

Cierre Anual 2022

PRBRREPX009

<b>Ente Público</b>	<b>415 - DESARROLLO INTEGRAL DE LA FAMILIA DEL ESTADO DE CHIHUAHUA</b>
<b>Programa presupuestario</b>	<b>1S005A1 - ALIMENTACIÓN Y DESARROLLO AUTOSUSTENTABLE DE LAS FAMILIAS</b>
<b>Definición del Programa</b>	Realizar acciones a fin de que las personas en el estado de Chihuahua en situación de vulnerabilidad mejoren su calidad de vida, a través de apoyos y orientación alimentaria, desarrollo de comunidades autogestora, aprovechando sus propios recursos y habilidades.
<b>Problema que atiende el Programa</b>	105546 - Personas en el estado de Chihuahua en situación de pobreza presentan altos índices de inseguridad alimentaria

POBLACIONES					
Tipo	Descripción	Unidad de Medida Población	Total	Mujeres	Hombres
REFERENCIA	Población del estado de Chihuahua	Población del estado de Chihuahua	3,556,574	1,804,299	1,752,275
NO AFECTADA	Población del estado de Chihuahua	Población del estado de Chihuahua	2,909,278	1,474,178	1,435,100
POTENCIAL (AFECTADA)	Personas con carencia por acceso a la alimentación	Personas con carencia por acceso a la alimentación	647,296	330,121	317,175
<b>OBJETIVO</b>	<b>Personas con carencia por acceso a la alimentación</b>	<b>Personas con carencia por acceso a la alimentación</b>	<b>193,941</b>	<b>98,197</b>	<b>95,744</b>
POSTERGADA	Personas con carencia por acceso a la alimentación	Personas con carencia por acceso a la alimentación	453,355	231,924	221,431
<b>ATENDIDA</b>	<b>Personas con carencia por acceso a la alimentación</b>	<b>Personas con carencia por acceso a la alimentación</b>	<b>239,001</b>	<b>119,501</b>	<b>119,500</b>

ALINEACIÓN A INSTRUMENTOS DE PLANEACIÓN ESTRATÉGICA	
Eje rector - Tema - Eje Transversal	E101T1 - DESARROLLO HUMANO Y SOCIAL - DESARROLLO SOCIAL - OPCIÓN PREFERENCIAL POR LAS PERSONAS EN SITUACIÓN DE POBREZA
<b>Objetivos De Desarrollo Sostenible</b>	
OBJETIVO	OD02 - Poner fin al hambre, lograr la seguridad alimentaria y la mejora de la nutrición y promover la agricultura sostenible
<b>Plan Nacional De Desarrollo</b>	
TEMA	E201 - Construir un país con bienestar
<b>Plan Estatal De Desarrollo</b>	
OBJETIVO	E1----01 - Mejorar las condiciones inmediatas de vida de la población en situación de vulnerabilidad y pobreza.
<b>Programas De Mediano Plazo</b>	
OBJETIVO	PI04000004 - Incrementar el acceso de las personas a una alimentación suficiente, diversa y nutritiva durante todo el año.
<b>Plan Estatal De Desarrollo 2022-2027</b>	
OBJETIVO NUEVO	E10201001 - Contribuir al desarrollo integral de las personas en condiciones de vulnerabilidad.

PRESUPUESTO DEL PROGRAMA			
Anual			
Autorizado	Modificado	Gasto	% de gasto / modificado
364,406,402.20	390,965,637.94	318,948,268.74	81.58

INDICADORES DEL PROGRAMA			
Total de indicadores en el año	Indicadores con avance	Indicadores sin avance	Indicadores sin avance - Con justificación
45	45	0	0

**Cierre Anual 2022**

PRBRREPX009

<b>Ente Público</b>	<b>415 - DESARROLLO INTEGRAL DE LA FAMILIA DEL ESTADO DE CHIHUAHUA</b>
<b>Programa presupuestario</b>	<b>1S005A1 - ALIMENTACIÓN Y DESARROLLO AUTOSUSTENTABLE DE LAS FAMILIAS</b>
<b>Definición del Programa</b>	Realizar acciones a fin de que las personas en el estado de Chihuahua en situación de vulnerabilidad mejoren su calidad de vida, a través de apoyos y orientación alimentaria, desarrollo de comunidades autogestora, aprovechando sus propios recursos y habilidades.
<b>Problema que atiende el Programa</b>	105546 - Personas en el estado de Chihuahua en situación de pobreza presentan altos índices de inseguridad alimentaria

<b>FUENTES DE FINANCIAMIENTO</b>									
<b>Clave</b>	<b>Descripción</b>	<b>Origen</b>	<b>Interrelaciones</b>	<b>Porcentaje</b>	<b>Autorizado</b>	<b>Modificado</b>	<b>Gasto</b>	<b>Varición</b>	
1110199	RECURSOS DEL ESTADO 2022	RECURSOS FISCALES	1S005A1 - ALIMENTACIÓN Y DESARROLLO AUTOSUSTENTABLE DE LAS FAMILIAS	5.20%	18,943,088.08	45,430,571.90	26,266,092.25	19,164,479.65	
1489899	INGRESOS PROPIOS DE ENTIDADES PARAESTATALES 2022	INGRESOS PROPIOS	1S005A1 - ALIMENTACIÓN Y DESARROLLO AUTOSUSTENTABLE DE LAS FAMILIAS	3.21%	11,700,000.12	11,700,000.04	5,286,879.48	6,413,120.56	
2533299	FONDO DE APORTACIONES MULTIPLES DE ASISTENCIA SOCIAL (FAM) 2022	RECURSOS FEDERALES	1S005A1 - ALIMENTACIÓN Y DESARROLLO AUTOSUSTENTABLE DE LAS FAMILIAS	91.59%	333,763,314.00	333,835,066.00	287,395,297.01	46,439,768.99	
<b>Total de presupuesto</b>				<b>100.00%</b>	<b>364,406,402.20</b>	<b>390,965,637.94</b>	<b>318,948,268.74</b>	<b>72,017,369.20</b>	

PRELIMINAR

**GOBIERNO DEL ESTADO DE CHIHUAHUA**  
**SEGUIMIENTO A LA MATRIZ DE INDICADORES PARA RESULTADOS**  
**Cierre Anual 2022**

415 - DESARROLLO INTEGRAL DE LA FAMILIA DEL ESTADO DE CHIHUAHUA													
1S005A1 - ALIMENTACIÓN Y DESARROLLO AUTOSUSTENTABLE DE LAS FAMILIAS													
Objetivos		Indicador						Meta		Avance Anual del Indicador		Medio de Verificación	Supuestos
Nivel / Referencia	Resumen Narrativo	Nombre del Indicador / Descripción del Indicador	Método de Cálculo	Tipo / Dimensión / Frecuencia/Trayectoria	Fórmula / Variables de la Fórmula	Clasificación	Unidad de Medida	Valor Reprog.	Meta	Valor Logrado Acumulado	Avance Acum.		
<b>FIN</b>	<b>Contribuir a mejorar las condiciones inmediatas de vida de la población en situación de vulnerabilidad y pobreza mediante el acceso a una alimentación suficiente, diversa y nutritiva durante todo el año</b>	<b>Variación porcentual de apoyos otorgados</b>	VARIACION_PORCENTUAL	Estratégico Eficacia Anual ASCENDENTE	$((NAo\_t/NAo\_1)-1)*100$  NAo_t = Apoyos otorgados en el año t NAo_1 = Apoyos otorgados en el año t_1	ACUMULADO  CONSTANTE	Apoyos otorgados  Apoyos otorgados	360,060.00  360,060.00	0.00	330,861.00  360,060.00	-8.11	MEDIO PÚBLICO- <a href="http://www.plataformadetransparencia.org.mx/web/guest/sistema-portales">http://www.plataformadetransparencia.org.mx/web/guest/sistema-portales</a> , <a href="http://transparencia.chihuahua.gob.mx/">http://transparencia.chihuahua.gob.mx/</a> , <a href="http://difchihuahua.gob.mx/">http://difchihuahua.gob.mx/</a> <a href="http://www.plataformadetransparencia.org.mx/web/guest/sistema-portales">http://www.plataformadetransparencia.org.mx/web/guest/sistema-portales</a> , <a href="http://transparencia.chihuahua.gob.mx/">http://transparencia.chihuahua.gob.mx/</a> , <a href="http://difchihuahua.gob.mx/">http://difchihuahua.gob.mx/</a> PAGINA PUBLICADA --	Existen las condiciones sociales, políticas, económicas y ambientales, propicias para el desarrollo sustentable de las personas en situación de vulnerabilidad
<b>Justificación:</b>													
<b>Observaciones:</b>													
<b>PROPOSITO</b>	<b>Personas en el estado de Chihuahua con carencia por acceso a la alimentación cuentan con seguridad alimentaria</b>	<b>Variación porcentual de los beneficiarios que recibieron apoyos</b>	VARIACION_PORCENTUAL	Estratégico Eficacia Anual ASCENDENTE	$((BA_t/BA_1)-1)*100$  BA_t = Beneficiarios apoyados en el año t BA_1 = Beneficiarios apoyados en el año t_1	ACUMULADO  CONSTANTE	Personas con carencia por acceso a la alimentación  Personas con carencia por acceso a la alimentación	193,941.00  193,941.00	0.00	239,001.00  193,941.00	23.23	MEDIO PÚBLICO- <a href="http://www.plataformadetransparencia.org.mx/web/guest/sistema-portales">http://www.plataformadetransparencia.org.mx/web/guest/sistema-portales</a> , <a href="http://transparencia.chihuahua.gob.mx/">http://transparencia.chihuahua.gob.mx/</a> , <a href="http://difchihuahua.gob.mx/">http://difchihuahua.gob.mx/</a> <a href="http://www.plataformadetransparencia.org.mx/web/guest/sistema-portales">http://www.plataformadetransparencia.org.mx/web/guest/sistema-portales</a> , <a href="http://transparencia.chihuahua.gob.mx/">http://transparencia.chihuahua.gob.mx/</a> , <a href="http://difchihuahua.gob.mx/">http://difchihuahua.gob.mx/</a> PAGINA PUBLICADA --	Existen las condiciones sociales, políticas, económicas y ambientales, propicias para el desarrollo sustentable de las personas en situación de vulnerabilidad
<b>Justificación:</b>													
<b>Observaciones:</b>													

**GOBIERNO DEL ESTADO DE CHIHUAHUA**  
**SEGUIMIENTO A LA MATRIZ DE INDICADORES PARA RESULTADOS**  
**Cierre Anual 2022**

415 - DESARROLLO INTEGRAL DE LA FAMILIA DEL ESTADO DE CHIHUAHUA													
1S005A1 - ALIMENTACIÓN Y DESARROLLO AUTOSUSTENTABLE DE LAS FAMILIAS													
Objetivos		Indicador						Meta		Avance Anual del Indicador		Medio de Verificación	Supuestos
Nivel / Referencia	Resumen Narrativo	Nombre del Indicador / Descripción del Indicador	Método de Cálculo	Tipo / Dimensión / Frecuencia/Trayectoria	Fórmula / Variables de la Fórmula	Clasificación	Unidad de Medida	Valor Reprog.	Meta	Valor Logrado Acumulado	Avance Acum.		
COMPONENTE C01	Espacios alimentarios para preparación de alimento equipados	<b>Porcentaje de espacios alimentarios con equipamiento</b>  Mide el porcentaje de espacios alimentarios para la preparación de alimentos equipados durante el año respecto a los espacios alimentarios para la preparación de alimentos programados	PORCENTAJE	Gestión Eficacia Anual ASCENDENTE	(EAE/EEP)*100			873.00	786.49	125.00	112.61	MEDIO PÚBLICO- <a href="http://www.plataformadetransparencia.org.mx/web/guest/sistema-portales">http://www.plataformadetransparencia.org.mx/web/guest/sistema-portales</a> , <a href="http://transparencia.chihuahua.gob.mx/">http://transparencia.chihuahua.gob.mx/</a> , <a href="http://difchihuahua.gob.mx/">http://difchihuahua.gob.mx/</a> <a href="http://www.plataformadetransparencia.org.mx/web/guest/sistema-portales">http://www.plataformadetransparencia.org.mx/web/guest/sistema-portales</a> , <a href="http://transparencia.chihuahua.gob.mx/">http://transparencia.chihuahua.gob.mx/</a> , <a href="http://difchihuahua.gob.mx/">http://difchihuahua.gob.mx/</a> PAGINA PUBLICADA --	Las y los Proveedores cumplen con las condiciones pactadas. Los DIF Municipales apoyan en convocatoria. Los DIF Municipales pagan la cuota de recuperación de los apoyos alimenticios programados (Cuotas PAL). La Inversión Normal Estatal (INE) apoya en tiempo y forma en proyectos. El Fondo de Inversión Social Estatal (FISE) apoya en tiempo y forma en proyectos.
								EAE = Espacios alimentarios equipados EEP = Espacios alimentarios programados	ACUMULADO	Equipamiento	111.00		
Justificación: Lo programado correcto es 111, lograron 125 al mes de Diciembre.													
Observaciones:													
ACTIVIDAD C0101	Acciones de gestión y supervisión de equipamientos en espacios alimentarios	<b>Porcentaje de acciones de gestión y supervisión de equipamientos</b>  Mide el porcentaje de acciones de gestión y supervisión de equipamientos en espacios alimentarios realizadas respecto a las programadas durante el año	PORCENTAJE	Gestión Eficiencia Anual ASCENDENTE	(AgsEr/AgsEp)*100			608.00	190.00	270.00	84.38	MEDIO PÚBLICO- <a href="http://www.plataformadetransparencia.org.mx/web/guest/sistema-portales">http://www.plataformadetransparencia.org.mx/web/guest/sistema-portales</a> , <a href="http://transparencia.chihuahua.gob.mx/">http://transparencia.chihuahua.gob.mx/</a> , <a href="http://difchihuahua.gob.mx/">http://difchihuahua.gob.mx/</a> <a href="http://www.plataformadetransparencia.org.mx/web/guest/sistema-portales">http://www.plataformadetransparencia.org.mx/web/guest/sistema-portales</a> , <a href="http://transparencia.chihuahua.gob.mx/">http://transparencia.chihuahua.gob.mx/</a> , <a href="http://difchihuahua.gob.mx/">http://difchihuahua.gob.mx/</a> PAGINA PUBLICADA --	Las y los Proveedores cumplen con las condiciones pactadas. Los DIF Municipales apoyan en convocatoria. Los DIF Municipales pagan la cuota de recuperación de los apoyos alimenticios programados (Cuotas PAL). La Inversión Normal Estatal (INE) apoya en tiempo y forma en proyectos. El Fondo de Inversión Social Estatal (FISE) apoya en tiempo y forma en proyectos.
								AgsEr = Acciones de gestión y supervisión a equipamientos realizadas AgsEp = Acciones de gestión y supervisión a equipamientos programadas	ACUMULADO	Acciones	320.00		
Justificación: Lo programado correcto es 63.													
Observaciones:													

**GOBIERNO DEL ESTADO DE CHIHUAHUA**  
**SEGUIMIENTO A LA MATRIZ DE INDICADORES PARA RESULTADOS**  
**Cierre Anual 2022**

415 - DESARROLLO INTEGRAL DE LA FAMILIA DEL ESTADO DE CHIHUAHUA													
1S005A1 - ALIMENTACIÓN Y DESARROLLO AUTOSUSTENTABLE DE LAS FAMILIAS													
Objetivos		Indicador						Meta		Avance Anual del Indicador		Medio de Verificación	Supuestos
Nivel / Referencia	Resumen Narrativo	Nombre del Indicador / Descripción del Indicador	Método de Cálculo	Tipo / Dimensión / Frecuencia/Trayectoria	Fórmula / Variables de la Fórmula	Clasificación	Unidad de Medida	Valor Reprog.	Meta	Valor Logrado Acumulado	Avance Acum.		
ACTIVIDAD C0102	Espacios alimentarios con equipamiento	<b>Porcentaje de equipamiento a cocinas</b>  Mide el porcentaje de equipamiento a cocinas entregadas durante el año respecto al equipamiento a cocinas programadas	PORCENTAJE	Gestión Eficacia Anual ASCENDENTE	$(ECe/ECp)*100$  ECe = Equipamiento a cocinas entregadas ECp = Equipamiento a cocinas programadas	ACUMULADO	Cocina	123.00	143.02	75.00	87.21	MEDIO PÚBLICO- <a href="http://www.plataformadetransparencia.org.mx/web/guest/sistema-portales">http://www.plataformadetransparencia.org.mx/web/guest/sistema-portales</a> , <a href="http://transparencia.chihuahua.gob.mx/">http://transparencia.chihuahua.gob.mx/</a> , <a href="http://difchihuahua.gob.mx/">http://difchihuahua.gob.mx/</a> <a href="http://www.plataformadetransparencia.org.mx/web/guest/sistema-portales">http://www.plataformadetransparencia.org.mx/web/guest/sistema-portales</a> , <a href="http://transparencia.chihuahua.gob.mx/">http://transparencia.chihuahua.gob.mx/</a> , <a href="http://difchihuahua.gob.mx/">http://difchihuahua.gob.mx/</a> PAGINA PUBLICADA --	Las y los Proveedores cumplen con las condiciones pactadas. Los DIF Municipales apoyan en convocatoria. Los DIF Municipales pagan la cuota de recuperación de los apoyos alimenticios programados (Cuotas PAL). La Inversión Normal Estatal (INE) apoya en tiempo y forma en proyectos. El Fondo de Inversión Social Estatal (FISE) apoya en tiempo y forma en proyectos.
								86.00		86.00			
<b>Justificación: Lo programado correcto es 86</b>													
<b>Observaciones:</b>													
		<b>Porcentaje de comedores comunitarios</b>  Mide el porcentaje de comedores comunitarios entregados durante al año, respecto a los comedores comunitarios programados	PORCENTAJE	Gestión Eficiencia Anual ASCENDENTE	$(Cce/Ccp)*100$  Cce = Comedores comunitarios entregados Ccp = Comedores comunitarios programados	ACUMULADO	Comedor comunitario	30.00	250.00	9.00	75.00	MEDIO PÚBLICO- <a href="http://difchihuahua.gob.mx/transparencia">http://difchihuahua.gob.mx/transparencia</a> <a href="https://www.plataformadetransparencia.org.mx/web/guest/inicio">https://www.plataformadetransparencia.org.mx/web/guest/inicio</a> <a href="http://difchihuahua.gob.mx/transparencia">http://difchihuahua.gob.mx/transparencia</a> <a href="https://www.plataformadetransparencia.org.mx/web/guest/inicio">https://www.plataformadetransparencia.org.mx/web/guest/inicio</a> PAGINA PUBLICADA --	Las y los Proveedores cumplen con las condiciones pactadas. Los DIF Municipales apoyan en convocatoria. Los DIF Municipales pagan la cuota de recuperación de los apoyos alimenticios programados (Cuotas PAL). La Inversión Normal Estatal (INE) apoya en tiempo y forma en proyectos. El Fondo de Inversión Social Estatal (FISE) apoya en tiempo y forma en proyectos.
<b>Justificación: Lo programado correcto es 12.</b>													
<b>Observaciones:</b>													

**GOBIERNO DEL ESTADO DE CHIHUAHUA**  
**SEGUIMIENTO A LA MATRIZ DE INDICADORES PARA RESULTADOS**  
**Cierre Anual 2022**

415 - DESARROLLO INTEGRAL DE LA FAMILIA DEL ESTADO DE CHIHUAHUA													
1S005A1 - ALIMENTACIÓN Y DESARROLLO AUTOSUSTENTABLE DE LAS FAMILIAS													
Objetivos		Indicador						Meta		Avance Anual del Indicador		Medio de Verificación	Supuestos
Nivel / Referencia	Resumen Narrativo	Nombre del Indicador / Descripción del Indicador	Método de Cálculo	Tipo / Dimensión / Frecuencia/Trayectoria	Fórmula / Variables de la Fórmula	Clasificación	Unidad de Medida	Valor Reprog.	Meta	Valor Logrado Acumulado	Avance Acum.		
		<b>Porcentaje de módulos escolares</b>	PORCENTAJE	Gestión Eficiencia Anual ASCENDENTE	(Mee/Mep)*100 Mee = Módulos escolares entregados Mep = Módulos escolares programados	Módulos	Módulos	91.00	700.00	34.00	261.54	MEDIO PÚBLICO- <a href="http://difchihuahua.gob.mx/transparencia">http://difchihuahua.gob.mx/transparencia</a> <a href="https://www.plataformadetransparencia.org.mx/web/guest/inicio">https://www.plataformadetransparencia.org.mx/web/guest/inicio</a> <a href="http://difchihuahua.gob.mx/transparencia">http://difchihuahua.gob.mx/transparencia</a> <a href="https://www.plataformadetransparencia.org.mx/web/guest/inicio">https://www.plataformadetransparencia.org.mx/web/guest/inicio</a> PAGINA PUBLICADA --	Las y los Proveedores cumplen con las condiciones pactadas. Los DIF Municipales apoyan en convocatoria. Los DIF Municipales pagan la cuota de recuperación de los apoyos alimenticios programados (Cuotas PAL). La Inversión Normal Estatal (INE) apoya en tiempo y forma en proyectos. El Fondo de Inverión Social Estatal (FISE) apoya en tiempo y forma en proyectos.
		Mide el porcentaje de módulos escolares entregados durante al año, respecto a los módulos escolares programados						13.00		13.00			
<b>Justificación: Lo programado correcto es 13.</b>													
<b>Observaciones:</b>													
		<b>Porcentaje de módulos comedor comunitario</b>	PORCENTAJE	Gestión Eficiencia Anual ASCENDENTE	(Mcce/Mccp)*100 Mcce = Módulos comedor comunitario entregados Mccp = Módulos comedor comunitario programados	ACUMULADO	Módulos	21.00	2,100.00	7.00	700.00	MEDIO PÚBLICO- <a href="http://difchihuahua.gob.mx/transparencia">http://difchihuahua.gob.mx/transparencia</a> <a href="https://www.plataformadetransparencia.org.mx/web/guest/inicio">https://www.plataformadetransparencia.org.mx/web/guest/inicio</a> <a href="http://difchihuahua.gob.mx/transparencia">http://difchihuahua.gob.mx/transparencia</a> <a href="https://www.plataformadetransparencia.org.mx/web/guest/inicio">https://www.plataformadetransparencia.org.mx/web/guest/inicio</a> PAGINA PUBLICADA --	Las y los Proveedores cumplen con las condiciones pactadas. Los DIF Municipales apoyan en convocatoria. Los DIF Municipales pagan la cuota de recuperación de los apoyos alimenticios programados (Cuotas PAL). La Inversión Normal Estatal (INE) apoya en tiempo y forma en proyectos. El Fondo de Inverión Social Estatal (FISE) apoya en tiempo y forma en proyectos.
		Mide el porcentaje de módulos comedor comunitario entregados durante al año, respecto a los módulos comedor comunitario programados				CONSTANTE	Módulos	1.00		1.00			
<b>Justificación: Lo programado es 0.</b>													
<b>Observaciones:</b>													

**GOBIERNO DEL ESTADO DE CHIHUAHUA**  
**SEGUIMIENTO A LA MATRIZ DE INDICADORES PARA RESULTADOS**  
**Cierre Anual 2022**

415 - DESARROLLO INTEGRAL DE LA FAMILIA DEL ESTADO DE CHIHUAHUA													
1S005A1 - ALIMENTACIÓN Y DESARROLLO AUTOSUSTENTABLE DE LAS FAMILIAS													
Objetivos		Indicador						Meta		Avance Anual del Indicador		Medio de Verificación	Supuestos
Nivel / Referencia	Resumen Narrativo	Nombre del Indicador / Descripción del Indicador	Método de Cálculo	Tipo / Dimensión / Frecuencia/Trayectoria	Fórmula / Variables de la Fórmula	Clasificación	Unidad de Medida	Valor Reprog.	Meta	Valor Logrado Acumulado	Avance Acum.		
<b>COMPONENTE C02</b>	<b>Acciones de prevención de la malnutrición realizadas</b>	<b>Porcentaje de acciones de prevención de la malnutrición</b>	PORCENTAJE	Gestión Eficacia Anual ASCENDENTE	(APMR/APMP)*100	Acciones de prevención		68,112.00	100.00	71,636.00	105.17	MEDIO PÚBLICO- http://www.plataformadetransparencia.org.mx/web/guest/sistema-portales, http://transparencia.chihuahua.gob.mx/, http://difchihuahua.gob.mx/ http://www.plataformadetransparencia.org.mx/web/guest/sistema-portales, http://transparencia.chihuahua.gob.mx/, http://difchihuahua.gob.mx/ PAGINA PUBLICADA --	Las y los Proveedores cumplen con las condiciones pactadas. Los DIF Municipales apoyan en convocatoria. Los DIF Municipales pagan la cuota de recuperación de los apoyos alimenticios programados (Cuotas PAL). La Inversión Normal Estatal (INE) apoya en tiempo y forma en proyectos. El Fondo de Inversión Social Estatal (FISE) apoya en tiempo y forma en proyectos.
					APMR = Acciones de prevención de malnutrición realizadas			ACUMULADO					
		Mide el porcentaje de acciones de prevención de la malnutrición realizadas durante el año respecto a las acciones de prevención de la malnutrición programadas			APMP = Acciones de prevención de malnutrición programadas	Acciones de prevención		68,112.00		68,112.00			
<b>Justificación:</b>													
<b>Observaciones:</b>													
<b>ACTIVIDAD C0201</b>	<b>Implementación de acciones de orientación alimentaria</b>	<b>Porcentaje de eventos</b>	PORCENTAJE	Gestión Eficiencia Anual ASCENDENTE	(Er/Ep)*100	Eventos		213.00	100.00	2,004.00	940.85	MEDIO PÚBLICO- http://www.plataformadetransparencia.org.mx/web/guest/sistema-portales, http://transparencia.chihuahua.gob.mx/, http://difchihuahua.gob.mx/ http://www.plataformadetransparencia.org.mx/web/guest/sistema-portales, http://transparencia.chihuahua.gob.mx/, http://difchihuahua.gob.mx/ PAGINA PUBLICADA --	Las y los Proveedores cumplen con las condiciones pactadas. Los DIF Municipales apoyan en convocatoria. Los DIF Municipales pagan la cuota de recuperación de los apoyos alimenticios programados (Cuotas PAL). La Inversión Normal Estatal (INE) apoya en tiempo y forma en proyectos. El Fondo de Inversión Social Estatal (FISE) apoya en tiempo y forma en proyectos.
					Er = Eventos realizados			ACUMULADO					
		Mide el porcentaje de eventos realizados durante el año respecto a los eventos programados			Ep = Eventos programados	Eventos		213.00		213.00			
<b>Justificación:</b>													
<b>Observaciones:</b>													

**GOBIERNO DEL ESTADO DE CHIHUAHUA**  
**SEGUIMIENTO A LA MATRIZ DE INDICADORES PARA RESULTADOS**  
**Cierre Anual 2022**

415 - DESARROLLO INTEGRAL DE LA FAMILIA DEL ESTADO DE CHIHUAHUA													
1S005A1 - ALIMENTACIÓN Y DESARROLLO AUTOSUSTENTABLE DE LAS FAMILIAS													
Objetivos		Indicador						Meta		Avance Anual del Indicador		Medio de Verificación	Supuestos
Nivel / Referencia	Resumen Narrativo	Nombre del Indicador / Descripción del Indicador	Método de Cálculo	Tipo / Dimensión / Frecuencia/Trayectoria	Fórmula / Variables de la Fórmula	Clasificación	Unidad de Medida	Valor Reprog.	Meta	Valor Logrado Acumulado	Avance Acum.		
		<b>Porcentaje de capacitaciones</b>	PORCENTAJE	Gestión Eficiencia Anual ASCENDENTE	(CoaR/CoaP)*100 CoaR = Capacitaciones en orientación alimentaria Realizadas CoaP = Capacitaciones en orientación alimentaria Programada	ACUMULADO CONSTANTE	Capacitaciones Capacitadores	1,193.00	100.00	1,473.00	123.47	MEDIO PÚBLICO- <a href="http://www.plataformadetransparencia.org.mx/web/guest/sistema-portales">http://www.plataformadetransparencia.org.mx/web/guest/sistema-portales</a> , <a href="http://transparencia.chihuahua.gob.mx/">http://transparencia.chihuahua.gob.mx/</a> , <a href="http://difchihuahua.gob.mx/">http://difchihuahua.gob.mx/</a> <a href="http://www.plataformadetransparencia.org.mx/web/guest/sistema-portales">http://www.plataformadetransparencia.org.mx/web/guest/sistema-portales</a> , <a href="http://transparencia.chihuahua.gob.mx/">http://transparencia.chihuahua.gob.mx/</a> , <a href="http://difchihuahua.gob.mx/">http://difchihuahua.gob.mx/</a> PAGINA PUBLICADA --	Las y los Proveedores cumplen con las condiciones pactadas. Los DIF Municipales apoyan en convocatoria. Los DIF Municipales pagan la cuota de recuperación de los apoyos alimenticios programados (Cuotas PAL). La Inversión Normal Estatal (INE) apoya en tiempo y forma en proyectos. El Fondo de Inversión Social Estatal (FISE) apoya en tiempo y forma en proyectos.
		<b>Porcentaje de escuelas tamizadas</b>	PORCENTAJE	Gestión Eficiencia Anual ASCENDENTE	(ETr/ETp)*100 ETr = Escuelas tamizadas realizadas ETp = Escuelas tamizadas programadas	CONSTANTE CONSTANTE	Escuelas tamizadas Escuelas tamizadas	1,849.00	100.00	1,505.00	81.40	MEDIO PÚBLICO- <a href="http://www.plataformadetransparencia.org.mx/web/guest/sistema-portales">http://www.plataformadetransparencia.org.mx/web/guest/sistema-portales</a> , <a href="http://transparencia.chihuahua.gob.mx/">http://transparencia.chihuahua.gob.mx/</a> , <a href="http://difchihuahua.gob.mx/">http://difchihuahua.gob.mx/</a> <a href="http://www.plataformadetransparencia.org.mx/web/guest/sistema-portales">http://www.plataformadetransparencia.org.mx/web/guest/sistema-portales</a> , <a href="http://transparencia.chihuahua.gob.mx/">http://transparencia.chihuahua.gob.mx/</a> , <a href="http://difchihuahua.gob.mx/">http://difchihuahua.gob.mx/</a> PAGINA PUBLICADA --	Las y los Proveedores cumplen con las condiciones pactadas. Los DIF Municipales apoyan en convocatoria. Los DIF Municipales pagan la cuota de recuperación de los apoyos alimenticios programados (Cuotas PAL). La Inversión Normal Estatal (INE) apoya en tiempo y forma en proyectos. El Fondo de Inversión Social Estatal (FISE) apoya en tiempo y forma en proyectos.

Justificación:

Observaciones:

Justificación:

Observaciones:



**GOBIERNO DEL ESTADO DE CHIHUAHUA**  
**SEGUIMIENTO A LA MATRIZ DE INDICADORES PARA RESULTADOS**  
**Cierre Anual 2022**

415 - DESARROLLO INTEGRAL DE LA FAMILIA DEL ESTADO DE CHIHUAHUA													
1S005A1 - ALIMENTACIÓN Y DESARROLLO AUTOSUSTENTABLE DE LAS FAMILIAS													
Objetivos		Indicador						Meta		Avance Anual del Indicador		Medio de Verificación	Supuestos
Nivel / Referencia	Resumen Narrativo	Nombre del Indicador / Descripción del Indicador	Método de Cálculo	Tipo / Dimensión / Frecuencia/Trayectoria	Fórmula / Variables de la Fórmula	Clasificación	Unidad de Medida	Valor Reprog.	Meta	Valor Logrado Acumulado	Avance Acum.		
		<b>Porcentaje de huertos frutícolas</b>	PORCENTAJE	Gestión Eficiencia Anual ASCENDENTE	(HfE/HfP)*100 HfE = Huertos frutícolas entregados HfP = Huertos frutícolas programados	ACUMULADO CONSTANTE	Huertos frutícolas Huertos frutícolas	90.00 90.00	100.00	91.00 90.00	101.11	MEDIO PÚBLICO- <a href="http://www.plataformadetransparencia.org.mx/web/guest/sistema-portales">http://www.plataformadetransparencia.org.mx/web/guest/sistema-portales</a> , <a href="http://transparencia.chihuahua.gob.mx/">http://transparencia.chihuahua.gob.mx/</a> , <a href="http://difchihuahua.gob.mx/">http://difchihuahua.gob.mx/</a> <a href="http://www.plataformadetransparencia.org.mx/web/guest/sistema-portales">http://www.plataformadetransparencia.org.mx/web/guest/sistema-portales</a> , <a href="http://transparencia.chihuahua.gob.mx/">http://transparencia.chihuahua.gob.mx/</a> , <a href="http://difchihuahua.gob.mx/">http://difchihuahua.gob.mx/</a> PAGINA PUBLICADA --	Las y los Proveedores cumplen con las condiciones pactadas. Los DIF Municipales apoyan en convocatoria. Los DIF Municipales pagan la cuota de recuperación de los apoyos alimenticios programados (Cuotas PAL). La Inversión Normal Estatal (INE) apoya en tiempo y forma en proyectos. El Fondo de Inversión Social Estatal (FISE) apoya en tiempo y forma en proyectos.
		Mide el porcentaje de huertos frutícolas en escuelas entregados durante el año respecto a los huertos frutícolas programados											
<b>Justificación:</b> Se realiza entrega pendiente.													
<b>Observaciones:</b>													
<b>ACTIVIDAD C0202</b>	<b>Entrega de insumos de proyectos productivos en escuelas y material de orientación alimentaria</b>	<b>Porcentaje de entrega de material de orientación alimentaria</b>	PORCENTAJE	Gestión Eficiencia Anual ASCENDENTE	(mOAe/mOAp)*100 mOAe = Material orientación alimentaria entregado mOAp = Material orientación alimentaria programado	ACUMULADO CONSTANTE	Entrega de material Entrega de material	64,767.00 64,767.00	100.00	66,563.00 64,767.00	102.77	MEDIO PÚBLICO- <a href="http://www.plataformadetransparencia.org.mx/web/guest/sistema-portales">http://www.plataformadetransparencia.org.mx/web/guest/sistema-portales</a> , <a href="http://transparencia.chihuahua.gob.mx/">http://transparencia.chihuahua.gob.mx/</a> , <a href="http://difchihuahua.gob.mx/">http://difchihuahua.gob.mx/</a> <a href="http://www.plataformadetransparencia.org.mx/web/guest/sistema-portales">http://www.plataformadetransparencia.org.mx/web/guest/sistema-portales</a> , <a href="http://transparencia.chihuahua.gob.mx/">http://transparencia.chihuahua.gob.mx/</a> , <a href="http://difchihuahua.gob.mx/">http://difchihuahua.gob.mx/</a> PAGINA PUBLICADA --	Las y los Proveedores cumplen con las condiciones pactadas. Los DIF Municipales apoyan en convocatoria. Los DIF Municipales pagan la cuota de recuperación de los apoyos alimenticios programados (Cuotas PAL). La Inversión Normal Estatal (INE) apoya en tiempo y forma en proyectos. El Fondo de Inversión Social Estatal (FISE) apoya en tiempo y forma en proyectos.
		Mide el porcentaje de entrega de material de Orientación Alimentaria entregado durante todo el año respecto entrega de material de Orientación Alimentaria programado											
<b>Justificación:</b>													
<b>Observaciones:</b>													

**GOBIERNO DEL ESTADO DE CHIHUAHUA**  
**SEGUIMIENTO A LA MATRIZ DE INDICADORES PARA RESULTADOS**  
**Cierre Anual 2022**

415 - DESARROLLO INTEGRAL DE LA FAMILIA DEL ESTADO DE CHIHUAHUA													
1S005A1 - ALIMENTACIÓN Y DESARROLLO AUTOSUSTENTABLE DE LAS FAMILIAS													
Objetivos		Indicador						Meta		Avance Anual del Indicador		Medio de Verificación	Supuestos
Nivel / Referencia	Resumen Narrativo	Nombre del Indicador / Descripción del Indicador	Método de Cálculo	Tipo / Dimensión / Frecuencia/Trayectoria	Fórmula / Variables de la Fórmula	Clasificación	Unidad de Medida	Valor Reprog.	Meta	Valor Logrado Acumulado	Avance Acum.		
<b>COMPONENTE C03</b>	<b>Acciones de atención integral a la desnutrición otorgadas</b>	<b>Porcentaje de acciones de atención integral a la desnutrición</b>	PORCENTAJE	Gestión Eficacia Anual ASCENDENTE	(AADO/AADP)*100							MEDIO PÚBLICO- http://www.plataformadetransparencia.org.mx/web/guest/sistema-portales, http://transparencia.chihuahua.gob.mx/, http://difchihuahua.gob.mx/ http://www.plataformadetransparencia.org.mx/web/guest/sistema-portales, http://transparencia.chihuahua.gob.mx/, http://difchihuahua.gob.mx/ PAGINA PUBLICADA --	Las y los Proveedores cumplen con las condiciones pactadas. Los DIF Municipales apoyan en convocatoria. Los DIF Municipales pagan la cuota de recuperación de los apoyos alimenticios programados (Cuotas PAL). La Inversión Normal Estatal (INE) apoya en tiempo y forma en proyectos. El Fondo de Inversión Social Estatal (FISE) apoya en tiempo y forma en proyectos.
					AADO = Acciones de atención a la desnutrición otorgadas	ACUMULADO	Acciones de atención	289,270.00	100.00	259,031.00	89.55		
		Mide el porcentaje de acciones de atención integral a la desnutrición otorgadas durante el año respecto a las acciones de atención integral a la desnutrición programadas			AADP = Acciones de atención a la desnutrición programadas	CONSTANTE	Acciones de atención	289,270.00		289,270.00			
<b>Justificación:</b>													
<b>Observaciones:</b>													
<b>ACTIVIDAD C0301</b>	<b>Valoración del estado nutricional y capacitación en los centros regionales de nutrición y albergue materno</b>	<b>Porcentaje de valoraciones de niñas y niños</b>	PORCENTAJE	Gestión Eficiencia Anual ASCENDENTE	(vNN/vNNp)*100							MEDIO PÚBLICO- http://www.plataformadetransparencia.org.mx/web/guest/sistema-portales, http://transparencia.chihuahua.gob.mx/, http://difchihuahua.gob.mx/ http://www.plataformadetransparencia.org.mx/web/guest/sistema-portales, http://transparencia.chihuahua.gob.mx/, http://difchihuahua.gob.mx/ PAGINA PUBLICADA --	Las y los Proveedores cumplen con las condiciones pactadas. Los DIF Municipales apoyan en convocatoria. Los DIF Municipales pagan la cuota de recuperación de los apoyos alimenticios programados (Cuotas PAL). La Inversión Normal Estatal (INE) apoya en tiempo y forma en proyectos. El Fondo de Inversión Social Estatal (FISE) apoya en tiempo y forma en proyectos.
					vNN = Valoraciones a niñas y niños realizadas	ACUMULADO	Valoraciones a niñas, niños y adolescentes	2,357.00	100.00	2,129.00	90.33		
		Mide el porcentaje de valoraciones a niñas y niños en su estado nutricional durante el año respecto a las valoraciones de niñas y niños en su estado nutricional programados			vNNp = Valoraciones a niñas y niños programadas	CONSTANTE	Valoraciones a niñas, niños y adolescentes	2,357.00		2,357.00			
<b>Justificación:</b>													
<b>Observaciones:</b>													

**GOBIERNO DEL ESTADO DE CHIHUAHUA**  
**SEGUIMIENTO A LA MATRIZ DE INDICADORES PARA RESULTADOS**  
**Cierre Anual 2022**

415 - DESARROLLO INTEGRAL DE LA FAMILIA DEL ESTADO DE CHIHUAHUA													
1S005A1 - ALIMENTACIÓN Y DESARROLLO AUTOSUSTENTABLE DE LAS FAMILIAS													
Objetivos		Indicador						Meta		Avance Anual del Indicador		Medio de Verificación	Supuestos
Nivel / Referencia	Resumen Narrativo	Nombre del Indicador / Descripción del Indicador	Método de Cálculo	Tipo / Dimensión / Frecuencia/Trayectoria	Fórmula / Variables de la Fórmula	Clasificación	Unidad de Medida	Valor Reprog.	Meta	Valor Logrado Acumulado	Avance Acum.		
		<b>Porcentaje de valoraciones a embarazadas</b>	PORCENTAJE	Gestión Eficiencia Anual ASCENDENTE	(VembR/VembP)*100 VembR = Valoraciones a embarazadas realizadas VembP = Valoraciones a embarazadas programadas	ACUMULADO CONSTANTE	Valoraciones a mujeres embarazadas Valoraciones a mujeres embarazadas	1,380.00 1,380.00	100.00	1,276.00 1,380.00	92.46	MEDIO PÚBLICO- <a href="http://www.plataformadetransparencia.org.mx/web/guest/sistema-portales">http://www.plataformadetransparencia.org.mx/web/guest/sistema-portales</a> , <a href="http://transparencia.chihuahua.gob.mx/">http://transparencia.chihuahua.gob.mx/</a> , <a href="http://difchihuahua.gob.mx/">http://difchihuahua.gob.mx/</a> <a href="http://www.plataformadetransparencia.org.mx/web/guest/sistema-portales">http://www.plataformadetransparencia.org.mx/web/guest/sistema-portales</a> , <a href="http://transparencia.chihuahua.gob.mx/">http://transparencia.chihuahua.gob.mx/</a> , <a href="http://difchihuahua.gob.mx/">http://difchihuahua.gob.mx/</a> PAGINA PUBLICADA --	Las y los Proveedores cumplen con las condiciones pactadas. Los DIF Municipales apoyan en convocatoria. Los DIF Municipales pagan la cuota de recuperación de los apoyos alimenticios programados (Cuotas PAL). La Inversión Normal Estatal (INE) apoya en tiempo y forma en proyectos. El Fondo de Inversión Social Estatal (FISE) apoya en tiempo y forma en proyectos.
		<b>Porcentaje de capacitaciones de orientación alimentaria</b>	PORCENTAJE	Gestión Eficiencia Anual ASCENDENTE	(COAR/CORP)*100 COAR = Capacitaciones de orientación alimentaria realizadas CORP = Capacitaciones de orientación alimentaria programadas	ACUMULADO CONSTANTE	Capacitaciones Capacitaciones	13,056.00 13,056.00	100.00	11,100.00 13,056.00	85.02	MEDIO PÚBLICO- <a href="http://www.plataformadetransparencia.org.mx/web/guest/sistema-portales">http://www.plataformadetransparencia.org.mx/web/guest/sistema-portales</a> , <a href="http://transparencia.chihuahua.gob.mx/">http://transparencia.chihuahua.gob.mx/</a> , <a href="http://difchihuahua.gob.mx/">http://difchihuahua.gob.mx/</a> <a href="http://www.plataformadetransparencia.org.mx/web/guest/sistema-portales">http://www.plataformadetransparencia.org.mx/web/guest/sistema-portales</a> , <a href="http://transparencia.chihuahua.gob.mx/">http://transparencia.chihuahua.gob.mx/</a> , <a href="http://difchihuahua.gob.mx/">http://difchihuahua.gob.mx/</a> PAGINA PUBLICADA --	Las y los Proveedores cumplen con las condiciones pactadas. Los DIF Municipales apoyan en convocatoria. Los DIF Municipales pagan la cuota de recuperación de los apoyos alimenticios programados (Cuotas PAL). La Inversión Normal Estatal (INE) apoya en tiempo y forma en proyectos. El Fondo de Inversión Social Estatal (FISE) apoya en tiempo y forma en proyectos.

Justificación:

Observaciones:

Justificación:

Observaciones:

**GOBIERNO DEL ESTADO DE CHIHUAHUA**  
**SEGUIMIENTO A LA MATRIZ DE INDICADORES PARA RESULTADOS**  
**Cierre Anual 2022**

415 - DESARROLLO INTEGRAL DE LA FAMILIA DEL ESTADO DE CHIHUAHUA													
1S005A1 - ALIMENTACIÓN Y DESARROLLO AUTOSUSTENTABLE DE LAS FAMILIAS													
Objetivos		Indicador						Meta		Avance Anual del Indicador		Medio de Verificación	Supuestos
Nivel / Referencia	Resumen Narrativo	Nombre del Indicador / Descripción del Indicador	Método de Cálculo	Tipo / Dimensión / Frecuencia/Trayectoria	Fórmula / Variables de la Fórmula	Clasificación	Unidad de Medida	Valor Reprog.	Meta	Valor Logrado Acumulado	Avance Acum.		
ACTIVIDAD C0302	Albergar y otorgar raciones alimentarias en los centros regionales de nutrición y albergue materno	<b>Porcentaje de albergue a acompañantes</b>  Mide el porcentaje de albergue a acompañantes durante el año respecto al albergue a acompañantes programados	PORCENTAJE	Gestión Eficiencia Anual ASCENDENTE	(Aao/Aap)*100			2,189.00	100.00	2,279.00	104.11	MEDIO PÚBLICO- <a href="http://www.plataformadetransparencia.org.mx/web/guest/sistema-portales">http://www.plataformadetransparencia.org.mx/web/guest/sistema-portales</a> , <a href="http://transparencia.chihuahua.gob.mx/">http://transparencia.chihuahua.gob.mx/</a> , <a href="http://difchihuahua.gob.mx/">http://difchihuahua.gob.mx/</a> <a href="http://www.plataformadetransparencia.org.mx/web/guest/sistema-portales">http://www.plataformadetransparencia.org.mx/web/guest/sistema-portales</a> , <a href="http://transparencia.chihuahua.gob.mx/">http://transparencia.chihuahua.gob.mx/</a> , <a href="http://difchihuahua.gob.mx/">http://difchihuahua.gob.mx/</a> PAGINA PUBLICADA --	Las y los Proveedores cumplen con las condiciones pactadas. Los DIF Municipales apoyan en convocatoria. Los DIF Municipales pagan la cuota de recuperación de los apoyos alimenticios programados (Cuotas PAL). La Inversión Normal Estatal (INE) apoya en tiempo y forma en proyectos. El Fondo de Inversión Social Estatal (FISE) apoya en tiempo y forma en proyectos.
								Aao = Albergue a Acompañantes otorgados	ACUMULADO	Albergue a acompañantes	2,189.00		
					Aap = Albergue a Acompañantes programados	CONSTANTE	Albergue a acompañantes						
Justificación:													
Observaciones:													
		<b>Porcentaje de albergue a embarazadas</b>  Mide el porcentaje de albergue a embarazadas durante el año respecto al albergue a embarazadas programadas	PORCENTAJE	Gestión Eficiencia Anual ASCENDENTE	(AeR/AeP)*100			1,321.00	100.00	1,235.00	93.49	MEDIO PÚBLICO- <a href="http://www.plataformadetransparencia.org.mx/web/guest/sistema-portales">http://www.plataformadetransparencia.org.mx/web/guest/sistema-portales</a> , <a href="http://transparencia.chihuahua.gob.mx/">http://transparencia.chihuahua.gob.mx/</a> , <a href="http://difchihuahua.gob.mx/">http://difchihuahua.gob.mx/</a> <a href="http://www.plataformadetransparencia.org.mx/web/guest/sistema-portales">http://www.plataformadetransparencia.org.mx/web/guest/sistema-portales</a> , <a href="http://transparencia.chihuahua.gob.mx/">http://transparencia.chihuahua.gob.mx/</a> , <a href="http://difchihuahua.gob.mx/">http://difchihuahua.gob.mx/</a> PAGINA PUBLICADA --	Las y los Proveedores cumplen con las condiciones pactadas. Los DIF Municipales apoyan en convocatoria. Los DIF Municipales pagan la cuota de recuperación de los apoyos alimenticios programados (Cuotas PAL). La Inversión Normal Estatal (INE) apoya en tiempo y forma en proyectos. El Fondo de Inversión Social Estatal (FISE) apoya en tiempo y forma en proyectos.
					AeR = Albergue a embarazadas realizados	ACUMULADO	Albergue a mujeres embarazadas	1,321.00		1,321.00			
					AeP = Albergue a embarazadas programados	CONSTANTE	Albergue a mujeres embarazadas						
Justificación:													
Observaciones:													

**GOBIERNO DEL ESTADO DE CHIHUAHUA**  
**SEGUIMIENTO A LA MATRIZ DE INDICADORES PARA RESULTADOS**  
**Cierre Anual 2022**

415 - DESARROLLO INTEGRAL DE LA FAMILIA DEL ESTADO DE CHIHUAHUA													
1S005A1 - ALIMENTACIÓN Y DESARROLLO AUTOSUSTENTABLE DE LAS FAMILIAS													
Objetivos		Indicador						Meta		Avance Anual del Indicador		Medio de Verificación	Supuestos
Nivel / Referencia	Resumen Narrativo	Nombre del Indicador / Descripción del Indicador	Método de Cálculo	Tipo / Dimensión / Frecuencia/Trajectory	Fórmula / Variables de la Fórmula	Clasificación	Unidad de Medida	Valor Reprog.	Meta	Valor Logrado Acumulado	Avance Acum.		
		<b>Porcentaje de albergue a niñas y niños</b>	PORCENTAJE	Gestión Eficiencia Anual ASCENDENTE	(aNNr/aNNp)*100 aNNr = Albergue a niñas y niños albergados aNNp = Albergue a niñas y niños programado	ACUMULADO CONSTANTE	Albergue a niñas, niños, y adolescentes Albergue a niñas, niños, y adolescentes	646.00	100.00	717.00	110.99	MEDIO PÚBLICO- <a href="http://www.plataformadetransparencia.org.mx/web/guest/sistema-portales">http://www.plataformadetransparencia.org.mx/web/guest/sistema-portales</a> , <a href="http://transparencia.chihuahua.gob.mx/">http://transparencia.chihuahua.gob.mx/</a> , <a href="http://difchihuahua.gob.mx/">http://difchihuahua.gob.mx/</a> <a href="http://www.plataformadetransparencia.org.mx/web/guest/sistema-portales">http://www.plataformadetransparencia.org.mx/web/guest/sistema-portales</a> , <a href="http://transparencia.chihuahua.gob.mx/">http://transparencia.chihuahua.gob.mx/</a> , <a href="http://difchihuahua.gob.mx/">http://difchihuahua.gob.mx/</a> PAGINA PUBLICADA --	Las y los Proveedores cumplen con las condiciones pactadas. Los DIF Municipales apoyan en convocatoria. Los DIF Municipales pagan la cuota de recuperación de los apoyos alimenticios programados (Cuotas PAL). La Inversión Normal Estatal (INE) apoya en tiempo y forma en proyectos. El Fondo de Inversión Social Estatal (FISE) apoya en tiempo y forma en proyectos.
		Mide el porcentaje de albergue a niñas y niños realizados durante el año respecto al albergue de niñas y niños programados						646.00		646.00			
<b>Justificación:</b>													
<b>Observaciones:</b>													
		<b>Porcentaje de raciones alimentarias en los centros regionales de nutrición y albergue materno</b>	PORCENTAJE	Gestión Eficiencia Anual ASCENDENTE	(RAo/RAp)*100 RAo = Raciones alimentarias otorgadas RAp = Raciones alimentarias programadas	ACUMULADO CONSTANTE	Raciones alimentarias Raciones alimentarias	268,194.00	100.00	240,174.00	89.55	MEDIO PÚBLICO- <a href="http://www.plataformadetransparencia.org.mx/web/guest/sistema-portales">http://www.plataformadetransparencia.org.mx/web/guest/sistema-portales</a> , <a href="http://transparencia.chihuahua.gob.mx/">http://transparencia.chihuahua.gob.mx/</a> , <a href="http://difchihuahua.gob.mx/">http://difchihuahua.gob.mx/</a> <a href="http://www.plataformadetransparencia.org.mx/web/guest/sistema-portales">http://www.plataformadetransparencia.org.mx/web/guest/sistema-portales</a> , <a href="http://transparencia.chihuahua.gob.mx/">http://transparencia.chihuahua.gob.mx/</a> , <a href="http://difchihuahua.gob.mx/">http://difchihuahua.gob.mx/</a> PAGINA PUBLICADA --	Las y los Proveedores cumplen con las condiciones pactadas. Los DIF Municipales apoyan en convocatoria. Los DIF Municipales pagan la cuota de recuperación de los apoyos alimenticios programados (Cuotas PAL). La Inversión Normal Estatal (INE) apoya en tiempo y forma en proyectos. El Fondo de Inversión Social Estatal (FISE) apoya en tiempo y forma en proyectos.
		Mide el porcentaje de raciones alimentarias en los centros regionales de nutrición y albergue materno otorgadas durante el año respecto a las raciones alimentarias en los centros regionales de nutrición y albergue materno programadas						268,194.00		268,194.00			
<b>Justificación:</b>													
<b>Observaciones:</b>													

**GOBIERNO DEL ESTADO DE CHIHUAHUA**  
**SEGUIMIENTO A LA MATRIZ DE INDICADORES PARA RESULTADOS**  
**Cierre Anual 2022**

415 - DESARROLLO INTEGRAL DE LA FAMILIA DEL ESTADO DE CHIHUAHUA													
1S005A1 - ALIMENTACIÓN Y DESARROLLO AUTOSUSTENTABLE DE LAS FAMILIAS													
Objetivos		Indicador						Meta		Avance Anual del Indicador		Medio de Verificación	Supuestos
Nivel / Referencia	Resumen Narrativo	Nombre del Indicador / Descripción del Indicador	Método de Cálculo	Tipo / Dimensión / Frecuencia/Trayectoria	Fórmula / Variables de la Fórmula	Clasificación	Unidad de Medida	Valor Reprog.	Meta	Valor Logrado Acumulado	Avance Acum.		
ACTIVIDAD C0303	Operación y supervisión en los Centros Regionales de Nutrición y Albergue Materno	<b>Porcentaje de supervisiones</b>  Mide el porcentaje de supervisiones a los Centros Regionales de Nutrición y Albergue Materno realizadas durante el año respecto al supervisiones a los Centros Regionales de Nutrición y Albergue Materno programadas	PORCENTAJE	Gestión Eficiencia Anual ASCENDENTE	(Sr/Sp)*100			107.00	100.00	106.00	99.07	MEDIO PÚBLICO- <a href="http://www.plataformadetransparencia.org.mx/web/guest/sistema-portales">http://www.plataformadetransparencia.org.mx/web/guest/sistema-portales</a> , <a href="http://transparencia.chihuahua.gob.mx/">http://transparencia.chihuahua.gob.mx/</a> , <a href="http://difchihuahua.gob.mx/">http://difchihuahua.gob.mx/</a> <a href="http://www.plataformadetransparencia.org.mx/web/guest/sistema-portales">http://www.plataformadetransparencia.org.mx/web/guest/sistema-portales</a> , <a href="http://transparencia.chihuahua.gob.mx/">http://transparencia.chihuahua.gob.mx/</a> , <a href="http://difchihuahua.gob.mx/">http://difchihuahua.gob.mx/</a> PAGINA PUBLICADA --	Las y los Proveedores cumplen con las condiciones pactadas. Los DIF Municipales apoyan en convocatoria. Los DIF Municipales pagan la cuota de recuperación de los apoyos alimenticios programados (Cuotas PAL). La Inversión Normal Estatal (INE) apoya en tiempo y forma en proyectos. El Fondo de Inversión Social Estatal (FISE) apoya en tiempo y forma en proyectos.
								107.00		107.00			
Justificación:													
Observaciones:													
		<b>Porcentaje de Rehabilitación de proyectos Centros Regionales de Nutrición y Albergue Materno</b>  Se refiere a la rehabilitación de proyectos realizados en los Centros Regionales de Nutrición y Albergue Materno respecto a la rehabilitación de proyectos programados en los Centros Regionales de Nutrición y Albergue Materno	PORCENTAJE	Gestión Eficacia Anual ASCENDENTE	(Rpr/Rpp)*100			20.00	100.00	15.00	75.00	MEDIO PÚBLICO- <a href="http://www.plataformadetransparencia.org.mx/web/guest/sistemaportales">http://www.plataformadetransparencia.org.mx/web/guest/sistemaportales</a> , <a href="http://trsparencia.chihuahua.gob.mx/">http://trsparencia.chihuahua.gob.mx/</a> , <a href="http://difchihuahua.gob.mx/">http://difchihuahua.gob.mx/</a> <a href="http://www.plataformadetransparencia.org.mx/web/guest/sistemaportales">http://www.plataformadetransparencia.org.mx/web/guest/sistemaportales</a> , <a href="http://trsparencia.chihuahua.gob.mx/">http://trsparencia.chihuahua.gob.mx/</a> , <a href="http://difchihuahua.gob.mx/">http://difchihuahua.gob.mx/</a> PAGINA PUBLICADA --	Las y los Proveedores cumplen con las condiciones pactadas. Los DIF Municipales apoyan en convocatoria. Los DIF Municipales pagan la cuota de recuperación de los apoyos alimenticios programados (Cuotas PAL). La Inversión Normal Estatal (INE) apoya en tiempo y forma en proyectos. El Fondo de Inversión Social Estatal (FISE) apoya en tiempo y forma en proyectos.
								20.00		20.00			
Justificación:													
Observaciones:													

**GOBIERNO DEL ESTADO DE CHIHUAHUA**  
**SEGUIMIENTO A LA MATRIZ DE INDICADORES PARA RESULTADOS**  
**Cierre Anual 2022**

415 - DESARROLLO INTEGRAL DE LA FAMILIA DEL ESTADO DE CHIHUAHUA													
1S005A1 - ALIMENTACIÓN Y DESARROLLO AUTOSUSTENTABLE DE LAS FAMILIAS													
Objetivos		Indicador						Meta		Avance Anual del Indicador		Medio de Verificación	Supuestos
Nivel / Referencia	Resumen Narrativo	Nombre del Indicador / Descripción del Indicador	Método de Cálculo	Tipo / Dimensión / Frecuencia/Trajectory	Fórmula / Variables de la Fórmula	Clasificación	Unidad de Medida	Valor Reprog.	Meta	Valor Logrado Acumulado	Avance Acum.		
COMPONENTE C04	Apoyos alimentarios con calidad nutricia distribuidos	<b>Porcentaje de apoyos alimentarios distribuidos</b>  Mide el porcentaje de apoyos alimentarios distribuidos durante el año respecto a los apoyos alimentarios programados	PORCENTAJE	Gestión Eficiencia Anual ASCENDENTE	(AAd/AAp)*100			6,569,660.00	100.00	4,329,911.00	65.91	MEDIO PÚBLICO- <a href="http://www.plataformadetransparencia.org.mx/web/guest/sistema-portales">http://www.plataformadetransparencia.org.mx/web/guest/sistema-portales</a> , <a href="http://transparencia.chihuahua.gob.mx/">http://transparencia.chihuahua.gob.mx/</a> , <a href="http://difchihuahua.gob.mx/">http://difchihuahua.gob.mx/</a> <a href="http://www.plataformadetransparencia.org.mx/web/guest/sistema-portales">http://www.plataformadetransparencia.org.mx/web/guest/sistema-portales</a> , <a href="http://transparencia.chihuahua.gob.mx/">http://transparencia.chihuahua.gob.mx/</a> , <a href="http://difchihuahua.gob.mx/">http://difchihuahua.gob.mx/</a> PAGINA PUBLICADA --	Las y los Proveedores cumplen con las condiciones pactadas. Los DIF Municipales apoyan en convocatoria. Los DIF Municipales pagan la cuota de recuperación de los apoyos alimenticios programados (Cuotas PAL). La Inversión Normal Estatal (INE) apoya en tiempo y forma en proyectos. El Fondo de Inversión Social Estatal (FISE) apoya en tiempo y forma en proyectos.
								6,569,660.00		6,569,660.00			
<b>Justificación:</b> Se agregan acciones pendientes de publicaciones del mes de febrero por raciones.													
<b>Observaciones:</b>													
		<b>Porcentaje de recurso FAM asignado</b>  Mide el porcentaje recurso FAM asignado a Mujeres Embarazadas, NNA menores de 5 años y Desayunos Escolares destinado respecto al recurso FAM total asignado en el año	PORCENTAJE	Estratégico Eficacia Anual ASCENDENTE	(rFAMdest/rFAMp)*100			322,461,505.00	100.00	334,635,563.84	103.78	MEDIO PÚBLICO- <a href="http://difchihuahua.gob.mx/transparencia">http://difchihuahua.gob.mx/transparencia</a> <a href="https://www.plataformadetransparencia.org.mx/web/guest/inicio">https://www.plataformadetransparencia.org.mx/web/guest/inicio</a> <a href="http://difchihuahua.gob.mx/transparencia">http://difchihuahua.gob.mx/transparencia</a> <a href="https://www.plataformadetransparencia.org.mx/web/guest/inicio">https://www.plataformadetransparencia.org.mx/web/guest/inicio</a> PAGINA PUBLICADA --	Las y los Proveedores cumplen con las condiciones pactadas. Los DIF Municipales apoyan en convocatoria. Los DIF Municipales pagan la cuota de recuperación de los apoyos alimenticios programados (Cuotas PAL). La Inversión Normal Estatal (INE) apoya en tiempo y forma en proyectos. El Fondo de Inversión Social Estatal (FISE) apoya en tiempo y forma en proyectos.
								322,461,505.00		322,461,505.00			
<b>Justificación:</b>													
<b>Observaciones:</b>													

**GOBIERNO DEL ESTADO DE CHIHUAHUA**  
**SEGUIMIENTO A LA MATRIZ DE INDICADORES PARA RESULTADOS**  
**Cierre Anual 2022**

415 - DESARROLLO INTEGRAL DE LA FAMILIA DEL ESTADO DE CHIHUAHUA													
1S005A1 - ALIMENTACIÓN Y DESARROLLO AUTOSUSTENTABLE DE LAS FAMILIAS													
Objetivos		Indicador						Meta		Avance Anual del Indicador		Medio de Verificación	Supuestos
Nivel / Referencia	Resumen Narrativo	Nombre del Indicador / Descripción del Indicador	Método de Cálculo	Tipo / Dimensión / Frecuencia/Trayectoria	Fórmula / Variables de la Fórmula	Clasificación	Unidad de Medida	Valor Reprog.	Meta	Valor Logrado Acumulado	Avance Acum.		
ACTIVIDAD C0401	Distribución de paquetes alimentarios a niñas y niños menores de 2 a 5 años 11 meses	<b>Porcentaje de paquetes alimentarios a niñas y niños menores de 2 a 5 años 11 meses</b>  Mide el porcentaje de paquetes alimentarios a niñas y niños menores de 2 a 5 años 11 meses distribuidos durante el año respecto a los paquetes alimentarios a niñas y niños menores de 2 a 5 años 11 meses programados	PORCENTAJE	Gestión Eficiencia Anual ASCENDENTE	(PAm5D/PAm5P)*100								
					PAm5D = Paquetes alimentarios menores de 5 años distribuidos	ACUMULADO	Paquete alimentario	36,080.00	100.00	21,126.00	58.55	MEDIO PÚBLICO- <a href="http://www.plataformadetransparencia.org.mx/web/guest/sistema-portales">http://www.plataformadetransparencia.org.mx/web/guest/sistema-portales</a> , <a href="http://transparencia.chihuahua.gob.mx/">http://transparencia.chihuahua.gob.mx/</a> , <a href="http://difchihuahua.gob.mx/">http://difchihuahua.gob.mx/</a> <a href="http://www.plataformadetransparencia.org.mx/web/guest/sistema-portales">http://www.plataformadetransparencia.org.mx/web/guest/sistema-portales</a> , <a href="http://transparencia.chihuahua.gob.mx/">http://transparencia.chihuahua.gob.mx/</a> , <a href="http://difchihuahua.gob.mx/">http://difchihuahua.gob.mx/</a> PAGINA PUBLICADA --	Las y los Proveedores cumplen con las condiciones pactadas. Los DIF Municipales apoyan en convocatoria. Los DIF Municipales pagan la cuota de recuperación de los apoyos alimenticios programados (Cuotas PAL).
PAm5P = Paquetes alimentarios menores de 5 años programados	CONSTANTE	Paquete alimentario	36,080.00		36,080.00								
Justificación:													
Observaciones:													
ACTIVIDAD C0402	Distribución de paquetes alimentarios a mujeres embarazadas y/o en período de lactancia	<b>Porcentaje de paquetes alimentarios a mujeres embarazadas y/o en período de lactancia</b>  Mide el porcentaje de paquetes alimentarios a mujeres embarazadas y/o en período de lactancia distribuidos durante el año respecto a los paquetes alimentarios a mujeres embarazadas y/o en período de lactancia programados	PORCENTAJE	Gestión Eficiencia Anual ASCENDENTE	(PAmeID/PAmeIP)*100								
					PAmeID = Paquetes Alimentarios mujeres embarazadas o lactancia Distribuidos	ACUMULADO	Paquete alimentario	7,480.00	100.00	3,918.00	52.38	MEDIO PÚBLICO- <a href="http://www.plataformadetransparencia.org.mx/web/guest/sistema-portales">http://www.plataformadetransparencia.org.mx/web/guest/sistema-portales</a> , <a href="http://transparencia.chihuahua.gob.mx/">http://transparencia.chihuahua.gob.mx/</a> , <a href="http://difchihuahua.gob.mx/">http://difchihuahua.gob.mx/</a> <a href="http://www.plataformadetransparencia.org.mx/web/guest/sistema-portales">http://www.plataformadetransparencia.org.mx/web/guest/sistema-portales</a> , <a href="http://transparencia.chihuahua.gob.mx/">http://transparencia.chihuahua.gob.mx/</a> , <a href="http://difchihuahua.gob.mx/">http://difchihuahua.gob.mx/</a> PAGINA PUBLICADA --	Las y los Proveedores cumplen con las condiciones pactadas. Los DIF Municipales apoyan en convocatoria. Los DIF Municipales pagan la cuota de recuperación de los apoyos alimenticios programados (Cuotas PAL).
PAmeIP = Paquetes Alimentarios mujeres embarazadas o lactancia Programados	CONSTANTE	Paquete alimentario	7,480.00		7,480.00								
Justificación:													
Observaciones:													



**GOBIERNO DEL ESTADO DE CHIHUAHUA**  
**SEGUIMIENTO A LA MATRIZ DE INDICADORES PARA RESULTADOS**  
**Cierre Anual 2022**

415 - DESARROLLO INTEGRAL DE LA FAMILIA DEL ESTADO DE CHIHUAHUA													
1S005A1 - ALIMENTACIÓN Y DESARROLLO AUTOSUSTENTABLE DE LAS FAMILIAS													
Objetivos		Indicador						Meta		Avance Anual del Indicador		Medio de Verificación	Supuestos
Nivel / Referencia	Resumen Narrativo	Nombre del Indicador / Descripción del Indicador	Método de Cálculo	Tipo / Dimensión / Frecuencia/Trayectoria	Fórmula / Variables de la Fórmula	Clasificación	Unidad de Medida	Valor Reprog.	Meta	Valor Logrado Acumulado	Avance Acum.		
<b>ACTIVIDAD C0403</b>	<b>Distribución de paquetes alimentarios a personas con discapacidad</b>	<b>Porcentaje de paquetes alimentarios a personas con discapacidad</b>  Mide el porcentaje de paquetes alimentarios a personas con discapacidad distribuidos durante el año respecto a los paquetes alimentarios a personas con discapacidad programados	PORCENTAJE	Gestión Eficiencia Anual ASCENDENTE	(PApdD/PApdP)*100							MEDIO PÚBLICO- <a href="http://www.plataformadetransparencia.org.mx/web/guest/sistema-portales">http://www.plataformadetransparencia.org.mx/web/guest/sistema-portales</a> , <a href="http://transparencia.chihuahua.gob.mx/">http://transparencia.chihuahua.gob.mx/</a> , <a href="http://difchihuahua.gob.mx/">http://difchihuahua.gob.mx/</a> <a href="http://www.plataformadetransparencia.org.mx/web/guest/sistema-portales">http://www.plataformadetransparencia.org.mx/web/guest/sistema-portales</a> , <a href="http://transparencia.chihuahua.gob.mx/">http://transparencia.chihuahua.gob.mx/</a> , <a href="http://difchihuahua.gob.mx/">http://difchihuahua.gob.mx/</a> PAGINA PUBLICADA --	Las y los Proveedores cumplen con las condiciones pactadas. Los DIF Municipales apoyan en convocatoria. Los DIF Municipales pagan la cuota de recuperación de los apoyos alimenticios programados (Cuotas PAL).
					PApdD = Paquetes alimentarios a personas con discapacidad distribuidos	ACUMULADO	Paquete alimentario	35,400.00	100.00	26,593.00	75.12		
					PApdP = Paquetes alimentarios a personas con discapacidad programados	CONSTANTE	Paquete alimentario	35,400.00		35,400.00			
<b>Justificación:</b>													
<b>Observaciones:</b>													
<b>ACTIVIDAD C0404</b>	<b>Distribución de paquetes alimentarios a grupos de riesgo</b>	<b>Porcentaje de paquetes alimentarios a grupos de riesgo</b>  Mide el porcentaje de paquetes alimentarios a grupos de riesgo distribuidos durante el año respecto a los paquetes alimentarios a grupos de riesgo programados	PORCENTAJE	Gestión Eficiencia Anual ASCENDENTE	(PAgrD/PAgrP)*100							MEDIO PÚBLICO- <a href="http://www.plataformadetransparencia.org.mx/web/guest/sistema-portales">http://www.plataformadetransparencia.org.mx/web/guest/sistema-portales</a> , <a href="http://transparencia.chihuahua.gob.mx/">http://transparencia.chihuahua.gob.mx/</a> , <a href="http://difchihuahua.gob.mx/">http://difchihuahua.gob.mx/</a> <a href="http://www.plataformadetransparencia.org.mx/web/guest/sistema-portales">http://www.plataformadetransparencia.org.mx/web/guest/sistema-portales</a> , <a href="http://transparencia.chihuahua.gob.mx/">http://transparencia.chihuahua.gob.mx/</a> , <a href="http://difchihuahua.gob.mx/">http://difchihuahua.gob.mx/</a> PAGINA PUBLICADA --	Las y los Proveedores cumplen con las condiciones pactadas. Los DIF Municipales apoyan en convocatoria. Los DIF Municipales pagan la cuota de recuperación de los apoyos alimenticios programados (Cuotas PAL).
					PAgrD = Paquetes Alimentarios grupos de riesgo Distribuidos	ACUMULADO	Paquete alimentario	61,272.00	100.00	54,502.00	88.95		
					PAgrP = Paquetes Alimentarios grupos de riesgo Programados	CONSTANTE	Paquete alimentario	61,272.00		61,272.00			
<b>Justificación: Por paquetes pendientes.</b>													
<b>Observaciones:</b>													

**GOBIERNO DEL ESTADO DE CHIHUAHUA**  
**SEGUIMIENTO A LA MATRIZ DE INDICADORES PARA RESULTADOS**  
**Cierre Anual 2022**

415 - DESARROLLO INTEGRAL DE LA FAMILIA DEL ESTADO DE CHIHUAHUA													
1S005A1 - ALIMENTACIÓN Y DESARROLLO AUTOSUSTENTABLE DE LAS FAMILIAS													
Objetivos		Indicador						Meta		Avance Anual del Indicador		Medio de Verificación	Supuestos
Nivel / Referencia	Resumen Narrativo	Nombre del Indicador / Descripción del Indicador	Método de Cálculo	Tipo / Dimensión / Frecuencia/Trayectoria	Fórmula / Variables de la Fórmula	Clasificación	Unidad de Medida	Valor Reprog.	Meta	Valor Logrado Acumulado	Avance Acum.		
		<b>Porcentaje de kilogramos de leche a instituciones</b>	PORCENTAJE	Gestión Eficiencia Anual ASCENDENTE	(KglE/KglP)*100  KglE = Kilogramos de leche entregados KglP = Kilogramos de leche programados	ACUMULADO  CONSTANTE	Kilogramo  Kilogramo	21,186.00	100.00	19,935.00	94.10	MEDIO PÚBLICO- <a href="http://www.plataformadetransparencia.org.mx/web/guest/sistema-portales">http://www.plataformadetransparencia.org.mx/web/guest/sistema-portales</a> , <a href="http://transparencia.chihuahua.gob.mx/">http://transparencia.chihuahua.gob.mx/</a> , <a href="http://difchihuahua.gob.mx/">http://difchihuahua.gob.mx/</a> <a href="http://www.plataformadetransparencia.org.mx/web/guest/sistema-portales">http://www.plataformadetransparencia.org.mx/web/guest/sistema-portales</a> , <a href="http://transparencia.chihuahua.gob.mx/">http://transparencia.chihuahua.gob.mx/</a> , <a href="http://difchihuahua.gob.mx/">http://difchihuahua.gob.mx/</a> PAGINA PUBLICADA --	Las y los Proveedores cumplen con las condiciones pactadas. Los DIF Municipales apoyan en convocatoria. Los DIF Municipales pagan la cuota de recuperación de los apoyos alimenticios programados (Cuotas PAL).
		Mide el porcentaje de kilogramos leche a instituciones entregados respecto a los kilogramos de leche a instituciones programados											
<b>Justificación:</b>													
<b>Observaciones:</b>													
<b>ACTIVIDAD C0405</b>	<b>Distribución de paquetes alimentarios a jefas y jefes de familia</b>	<b>Porcentaje de paquetes alimentarios a jefas y jefes de familia</b>	PORCENTAJE	Gestión Eficiencia Anual ASCENDENTE	(PAjffD/PAjffP)*100  PAjffD = Paquetes alimentarios a jefas y jefes de familia distribuidos PAjffP = Paquetes alimentarios a jefas y jefes de familia programados	ACUMULADO  CONSTANTE	Paquete alimentario  Paquete alimentario	72,600.00	100.00	57,834.00	79.66	MEDIO PÚBLICO- <a href="http://www.plataformadetransparencia.org.mx/web/guest/sistema-portales">http://www.plataformadetransparencia.org.mx/web/guest/sistema-portales</a> , <a href="http://transparencia.chihuahua.gob.mx/">http://transparencia.chihuahua.gob.mx/</a> , <a href="http://difchihuahua.gob.mx/">http://difchihuahua.gob.mx/</a> <a href="http://www.plataformadetransparencia.org.mx/web/guest/sistema-portales">http://www.plataformadetransparencia.org.mx/web/guest/sistema-portales</a> , <a href="http://transparencia.chihuahua.gob.mx/">http://transparencia.chihuahua.gob.mx/</a> , <a href="http://difchihuahua.gob.mx/">http://difchihuahua.gob.mx/</a> PAGINA PUBLICADA --	Las y los Proveedores cumplen con las condiciones pactadas. Los DIF Municipales apoyan en convocatoria. Los DIF Municipales pagan la cuota de recuperación de los apoyos alimenticios programados (Cuotas PAL).
		Mide el porcentaje de paquetes alimentarios a jefas y jefes de familia distribuidos durante el año respecto a los paquetes alimentarios a jefas y jefes de familia programados											
<b>Justificación:</b>													
<b>Observaciones:</b>													

**GOBIERNO DEL ESTADO DE CHIHUAHUA**  
**SEGUIMIENTO A LA MATRIZ DE INDICADORES PARA RESULTADOS**  
**Cierre Anual 2022**

415 - DESARROLLO INTEGRAL DE LA FAMILIA DEL ESTADO DE CHIHUAHUA													
1S005A1 - ALIMENTACIÓN Y DESARROLLO AUTOSUSTENTABLE DE LAS FAMILIAS													
Objetivos		Indicador						Meta		Avance Anual del Indicador		Medio de Verificación	Supuestos
Nivel / Referencia	Resumen Narrativo	Nombre del Indicador / Descripción del Indicador	Método de Cálculo	Tipo / Dimensión / Frecuencia/Trayectoria	Fórmula / Variables de la Fórmula	Clasificación	Unidad de Medida	Valor Reprog.	Meta	Valor Logrado Acumulado	Avance Acum.		
<b>ACTIVIDAD C0406</b>	<b>Distribución de paquetes alimentarios en comedores comunitarios</b>	<b>Porcentaje de paquetes alimentarios en comedores comunitarios</b>	PORCENTAJE	Gestión Eficiencia Anual ASCENDENTE	(PAccD/PAccP)*100							MEDIO PÚBLICO- <a href="http://www.plataformadetransparencia.org.mx/web/guest/sistema-portales">http://www.plataformadetransparencia.org.mx/web/guest/sistema-portales</a> , <a href="http://transparencia.chihuahua.gob.mx/">http://transparencia.chihuahua.gob.mx/</a> , <a href="http://difchihuahua.gob.mx/">http://difchihuahua.gob.mx/</a> <a href="http://www.plataformadetransparencia.org.mx/web/guest/sistema-portales">http://www.plataformadetransparencia.org.mx/web/guest/sistema-portales</a> , <a href="http://transparencia.chihuahua.gob.mx/">http://transparencia.chihuahua.gob.mx/</a> , <a href="http://difchihuahua.gob.mx/">http://difchihuahua.gob.mx/</a> PAGINA PUBLICADA --	Las y los Proveedores cumplen con las condiciones pactadas. Los DIF Municipales apoyan en convocatoria. Los DIF Municipales pagan la cuota de recuperación de los apoyos alimenticios programados (Cuotas PAL).
					PAccD = Paquetes Alimentarios en comedores comunitarios Distribuidos	ACUMULADO	Paquete alimentario	31,980.00	100.00	22,347.00	69.88		
		Mide el porcentaje de paquetes alimentarios en comedores comunitarios distribuidos durante el año respecto a los paquetes alimentarios en comedores comunitarios programados			PAccP = Paquetes Alimentarios en comedores comunitarios Programados	CONSTANTE	Paquete alimentario	31,980.00		31,980.00			
<b>Justificación:</b>													
<b>Observaciones:</b>													
<b>ACTIVIDAD C0407</b>	<b>Distribución de paquetes alimentarios para desayunos calientes</b>	<b>Porcentaje de paquetes alimentarios para desayunos calientes</b>	PORCENTAJE	Gestión Eficiencia Anual ASCENDENTE	(PAdcD/PAdcP)*100							MEDIO PÚBLICO- <a href="http://www.plataformadetransparencia.org.mx/web/guest/sistema-portales">http://www.plataformadetransparencia.org.mx/web/guest/sistema-portales</a> , <a href="http://transparencia.chihuahua.gob.mx/">http://transparencia.chihuahua.gob.mx/</a> , <a href="http://difchihuahua.gob.mx/">http://difchihuahua.gob.mx/</a> <a href="http://www.plataformadetransparencia.org.mx/web/guest/sistema-portales">http://www.plataformadetransparencia.org.mx/web/guest/sistema-portales</a> , <a href="http://transparencia.chihuahua.gob.mx/">http://transparencia.chihuahua.gob.mx/</a> , <a href="http://difchihuahua.gob.mx/">http://difchihuahua.gob.mx/</a> PAGINA PUBLICADA --	Las y los Proveedores cumplen con las condiciones pactadas. Los DIF Municipales apoyan en convocatoria. Los DIF Municipales pagan la cuota de recuperación de los apoyos alimenticios programados (Cuotas PAL).
					PAdcD = Paquetes alimentarios en desayunos calientes distribuidos	ACUMULADO	Paquete alimentario	89,930.00	100.00	57,106.00	63.50		
		Mide el porcentaje de paquetes alimentarios para desayunos calientes distribuidos durante el año respecto a los paquetes alimentarios para desayunos calientes programados			PAdcP = Paquetes alimentarios en desayunos calientes programados	CONSTANTE	Paquete alimentario	89,930.00		89,930.00			
<b>Justificación:</b>													
<b>Observaciones:</b>													

**GOBIERNO DEL ESTADO DE CHIHUAHUA**  
**SEGUIMIENTO A LA MATRIZ DE INDICADORES PARA RESULTADOS**  
**Cierre Anual 2022**

415 - DESARROLLO INTEGRAL DE LA FAMILIA DEL ESTADO DE CHIHUAHUA													
1S005A1 - ALIMENTACIÓN Y DESARROLLO AUTOSUSTENTABLE DE LAS FAMILIAS													
Objetivos		Indicador						Meta		Avance Anual del Indicador		Medio de Verificación	Supuestos
Nivel / Referencia	Resumen Narrativo	Nombre del Indicador / Descripción del Indicador	Método de Cálculo	Tipo / Dimensión / Frecuencia/Trayectoria	Fórmula / Variables de la Fórmula	Clasificación	Unidad de Medida	Valor Reprog.	Meta	Valor Logrado Acumulado	Avance Acum.		
<b>ACTIVIDAD C0408</b>	<b>Distribución de paquetes alimentarios para desayunos calientes a población indígena</b>	<b>Porcentaje de paquetes alimentarios para desayunos calientes a población indígena</b>	PORCENTAJE	Gestión Eficiencia Anual ASCENDENTE	(PAdcpiD/PAdcpiP)*100	Paquete alimentario		59,575.00	100.00	87,197.00	146.37	MEDIO PÚBLICO- <a href="http://www.plataformadetransparencia.org.mx/web/guest/sistema-portales">http://www.plataformadetransparencia.org.mx/web/guest/sistema-portales</a> , <a href="http://transparencia.chihuahua.gob.mx/">http://transparencia.chihuahua.gob.mx/</a> , <a href="http://difchihuahua.gob.mx/">http://difchihuahua.gob.mx/</a> <a href="http://www.plataformadetransparencia.org.mx/web/guest/sistema-portales">http://www.plataformadetransparencia.org.mx/web/guest/sistema-portales</a> , <a href="http://transparencia.chihuahua.gob.mx/">http://transparencia.chihuahua.gob.mx/</a> , <a href="http://difchihuahua.gob.mx/">http://difchihuahua.gob.mx/</a> PAGINA PUBLICADA --	Las y los Proveedores cumplen con las condiciones pactadas. Los DIF Municipales apoyan en convocatoria. Los DIF Municipales pagan la cuota de recuperación de los apoyos alimenticios programados (Cuotas PAL).
								PAdcpiP = Paquetes Alimentarios para desayuno caliente a población indígena Programados	CONSTANTE	Paquete alimentario	59,575.00		
<b>Justificación:</b>													
<b>Observaciones:</b>													
<b>ACTIVIDAD C0409</b>	<b>Distribución de paquetes alimentarios a niñas y niños menores de 6 a 24 meses</b>	<b>Porcentaje de paquetes alimentarios a niñas y niños menores de 6 a 24 meses</b>	PORCENTAJE	Gestión Eficiencia Anual ASCENDENTE	(PAccpiD/PAccpiP)*100	Paquete alimentario		576.00	100.00	296.00	51.39	MEDIO PÚBLICO- <a href="http://www.plataformadetransparencia.org.mx/web/guest/sistema-portales">http://www.plataformadetransparencia.org.mx/web/guest/sistema-portales</a> , <a href="http://transparencia.chihuahua.gob.mx/">http://transparencia.chihuahua.gob.mx/</a> , <a href="http://difchihuahua.gob.mx/">http://difchihuahua.gob.mx/</a> <a href="http://www.plataformadetransparencia.org.mx/web/guest/sistema-portales">http://www.plataformadetransparencia.org.mx/web/guest/sistema-portales</a> , <a href="http://transparencia.chihuahua.gob.mx/">http://transparencia.chihuahua.gob.mx/</a> , <a href="http://difchihuahua.gob.mx/">http://difchihuahua.gob.mx/</a> PAGINA PUBLICADA --	Las y los Proveedores cumplen con las condiciones pactadas. Los DIF Municipales apoyan en convocatoria. Los DIF Municipales pagan la cuota de recuperación de los apoyos alimenticios programados (Cuotas PAL).
								PAccpiP = Paquetes Alimentarios para comidas calientes a población indígena Programados	CONSTANTE	Paquete alimentario	576.00		
<b>Justificación:</b>													
<b>Observaciones:</b>													

**GOBIERNO DEL ESTADO DE CHIHUAHUA**  
**SEGUIMIENTO A LA MATRIZ DE INDICADORES PARA RESULTADOS**  
**Cierre Anual 2022**

415 - DESARROLLO INTEGRAL DE LA FAMILIA DEL ESTADO DE CHIHUAHUA													
1S005A1 - ALIMENTACIÓN Y DESARROLLO AUTOSUSTENTABLE DE LAS FAMILIAS													
Objetivos		Indicador						Meta		Avance Anual del Indicador		Medio de Verificación	Supuestos
Nivel / Referencia	Resumen Narrativo	Nombre del Indicador / Descripción del Indicador	Método de Cálculo	Tipo / Dimensión / Frecuencia/Trayectoria	Fórmula / Variables de la Fórmula	Clasificación	Unidad de Medida	Valor Reprog.	Meta	Valor Logrado Acumulado	Avance Acum.		
<b>ACTIVIDAD C0410</b>	<b>Distribución de raciones alimentarias en desayunos fríos</b>	<b>Porcentaje de raciones alimentarias en desayuno fríos</b>  Mide el porcentaje de raciones alimentarias en desayunos fríos distribuidos respecto a las raciones alimentarias en desayunos fríos programadas durante el año	PORCENTAJE	Gestión Eficiencia Anual ASCENDENTE	(RAdfD/RAdfP)*100  RAdfD = Raciones Alimentarias desayunos fríos Distribuidas RAdfP = Raciones Alimentarias desayunos fríos Programadas	ACUMULADO	Raciones alimentarias	6,149,637.00	100.00	3,976,607.00	64.66	MEDIO PÚBLICO- <a href="http://www.plataformadetransparencia.org.mx/web/guest/sistema-portales">http://www.plataformadetransparencia.org.mx/web/guest/sistema-portales</a> , <a href="http://transparencia.chihuahua.gob.mx/">http://transparencia.chihuahua.gob.mx/</a> , <a href="http://difchihuahua.gob.mx/">http://difchihuahua.gob.mx/</a> <a href="http://www.plataformadetransparencia.org.mx/web/guest/sistema-portales">http://www.plataformadetransparencia.org.mx/web/guest/sistema-portales</a> , <a href="http://transparencia.chihuahua.gob.mx/">http://transparencia.chihuahua.gob.mx/</a> , <a href="http://difchihuahua.gob.mx/">http://difchihuahua.gob.mx/</a> PAGINA PUBLICADA --	
<b>Justificación:</b>													
<b>Observaciones:</b>													
<b>ACTIVIDAD C0411</b>	<b>Acciones de gestión, operación y supervisión a programas alimentarios</b>	<b>Porcentaje de acciones de control y programación a programas alimentarios</b>  Mide el porcentaje de acciones de control y programación a programas alimentarios realizados durante el año respecto a las acciones de control y programación a programas alimentarios programadas	PORCENTAJE	Gestión Eficiencia Anual ASCENDENTE	(AcpPAR/AcpPAP)*100  AcpPAR = Acciones de control y programación a programas alimentarios realizados AcpPAP = Acciones de control y programación a programas alimentarios programadas	ACUMULADO	Acciones	1,005.00	100.00	852.00	84.78	MEDIO PÚBLICO- <a href="http://www.plataformadetransparencia.org.mx/web/guest/sistema-portales">http://www.plataformadetransparencia.org.mx/web/guest/sistema-portales</a> , <a href="http://transparencia.chihuahua.gob.mx/">http://transparencia.chihuahua.gob.mx/</a> , <a href="http://difchihuahua.gob.mx/">http://difchihuahua.gob.mx/</a> <a href="http://www.plataformadetransparencia.org.mx/web/guest/sistema-portales">http://www.plataformadetransparencia.org.mx/web/guest/sistema-portales</a> , <a href="http://transparencia.chihuahua.gob.mx/">http://transparencia.chihuahua.gob.mx/</a> , <a href="http://difchihuahua.gob.mx/">http://difchihuahua.gob.mx/</a> PAGINA PUBLICADA --	Las y los Proveedores cumplen con las condiciones pactadas. Los DIF Municipales apoyan en convocatoria. Los DIF Municipales pagan la cuota de recuperación de los apoyos alimenticios programados (Cuotas PAL).
<b>Justificación:</b>													
<b>Observaciones:</b>													

**GOBIERNO DEL ESTADO DE CHIHUAHUA**  
**SEGUIMIENTO A LA MATRIZ DE INDICADORES PARA RESULTADOS**  
**Cierre Anual 2022**

415 - DESARROLLO INTEGRAL DE LA FAMILIA DEL ESTADO DE CHIHUAHUA													
1S005A1 - ALIMENTACIÓN Y DESARROLLO AUTOSUSTENTABLE DE LAS FAMILIAS													
Objetivos		Indicador						Meta		Avance Anual del Indicador		Medio de Verificación	Supuestos
Nivel / Referencia	Resumen Narrativo	Nombre del Indicador / Descripción del Indicador	Método de Cálculo	Tipo / Dimensión / Frecuencia/Trajectory	Fórmula / Variables de la Fórmula	Clasificación	Unidad de Medida	Valor Reprog.	Meta	Valor Logrado Acumulado	Avance Acum.		
		<b>Porcentaje de supervisiones a programas alimentarios</b>	PORCENTAJE	Gestión Eficiencia Anual ASCENDENTE	(SpaR/SpaP)*100 SpaR = Supervisiones a programas alimentarios Realizadas SpaP = Supervisiones a programas alimentarios Programadas	Supervisión		1,888.00	147.62	1,285.00	100.47	MEDIO PÚBLICO- <a href="http://www.plataformadetransparencia.org.mx/web/guest/sistema-portales">http://www.plataformadetransparencia.org.mx/web/guest/sistema-portales</a> , <a href="http://transparencia.chihuahua.gob.mx/">http://transparencia.chihuahua.gob.mx/</a> , <a href="http://difchihuahua.gob.mx/">http://difchihuahua.gob.mx/</a> <a href="http://www.plataformadetransparencia.org.mx/web/guest/sistema-portales">http://www.plataformadetransparencia.org.mx/web/guest/sistema-portales</a> , <a href="http://transparencia.chihuahua.gob.mx/">http://transparencia.chihuahua.gob.mx/</a> , <a href="http://difchihuahua.gob.mx/">http://difchihuahua.gob.mx/</a> PAGINA PUBLICADA --	Las y los Proveedores cumplen con las condiciones pactadas. Los DIF Municipales apoyan en convocatoria. Los DIF Municipales pagan la cuota de recuperación de los apoyos alimenticios programados (Cuotas PAL).
		Mide el porcentaje de supervisiones a programas alimentarios realizadas respecto a las supervisiones a programas alimentarios programados durante el año				Supervisión		1,279.00		1,279.00			
<b>Justificación:</b>													
<b>Observaciones:</b>													
		<b>Porcentaje de acciones de aseguramiento de calidad</b>	PORCENTAJE	Gestión Eficiencia Anual ASCENDENTE	(AacR/AacP)*100 AacR = Acciones de aseguramiento de calidad Realizadas AacP = Acciones de aseguramiento de calidad Programadas	Acciones		1,051.00	100.00	591.00	56.23	MEDIO PÚBLICO- <a href="http://www.plataformadetransparencia.org.mx/web/guest/sistema-portales">http://www.plataformadetransparencia.org.mx/web/guest/sistema-portales</a> , <a href="http://transparencia.chihuahua.gob.mx/">http://transparencia.chihuahua.gob.mx/</a> , <a href="http://difchihuahua.gob.mx/">http://difchihuahua.gob.mx/</a> <a href="http://www.plataformadetransparencia.org.mx/web/guest/sistema-portales">http://www.plataformadetransparencia.org.mx/web/guest/sistema-portales</a> , <a href="http://transparencia.chihuahua.gob.mx/">http://transparencia.chihuahua.gob.mx/</a> , <a href="http://difchihuahua.gob.mx/">http://difchihuahua.gob.mx/</a> PAGINA PUBLICADA --	Las y los Proveedores cumplen con las condiciones pactadas. Los DIF Municipales apoyan en convocatoria. Los DIF Municipales pagan la cuota de recuperación de los apoyos alimenticios programados (Cuotas PAL).
		Mide el porcentaje de acciones de aseguramiento de calidad realizadas durante el año respecto a las acciones de aseguramiento de calidad programadas				Acciones		1,051.00		1,051.00			
<b>Justificación:</b>													
<b>Observaciones:</b>													

**GOBIERNO DEL ESTADO DE CHIHUAHUA**  
**SEGUIMIENTO A LA MATRIZ DE INDICADORES PARA RESULTADOS**  
**Cierre Anual 2022**

415 - DESARROLLO INTEGRAL DE LA FAMILIA DEL ESTADO DE CHIHUAHUA													
1S005A1 - ALIMENTACIÓN Y DESARROLLO AUTOSUSTENTABLE DE LAS FAMILIAS													
Objetivos		Indicador						Meta		Avance Anual del Indicador		Medio de Verificación	Supuestos
Nivel / Referencia	Resumen Narrativo	Nombre del Indicador / Descripción del Indicador	Método de Cálculo	Tipo / Dimensión / Frecuencia/Trayectoria	Fórmula / Variables de la Fórmula	Clasificación	Unidad de Medida	Valor Reprog.	Meta	Valor Logrado Acumulado	Avance Acum.		
ACTIVIDAD C0412	Distribución de raciones alimentarias en desayunos fríos del programa especial estatal	<b>Porcentaje de raciones alimentarias en desayuno fríos entregados</b>  Mide las raciones de desayunos fríos entregados en relación a las raciones de desayunos fríos programados	PORCENTAJE	Gestión Eficiencia Anual ASCENDENTE	(Rdfe/Rdfp)*100							DOCUMENTO INTERNO- Departamento de Programación y Control de Programas Alimentarios DIF Estatal Chihuahua Dirección de Alimentación y Grupos de Desarrollo L.N. María de Jesús Monge Parra 6142144000/22210 maria.monge.dif.est.chih@gmail.com----	Entrega de apoyos alimentarios que disminuyen la desnutrición en población vulnerable de Cd. Juárez
					Rdfe = Raciones de desayunos fríos entregados	ACUMULADO	Raciones	1,598,000.00	100.00	1,705,886.00	106.75		
					Rdfp = raciones de desayuno frío programados	CONSTANTE	Raciones	1,598,000.00		1,598,000.00			
Justificación: Se realizaron entregas no programadas y se cumplió la meta. Observaciones:													
COMPONENTE C05	Acciones de fomento para la salud y bienestar comunitario, en localidades de alta y muy alta marginación a través de Grupos de Desarrollo	<b>Porcentaje de acciones de fomento a la salud y bienestar comunitario realizadas</b>  Acciones tendientes a lograr la implementación de proyectos autosustentables en localidades de alta y muy alta marginación	PORCENTAJE	Gestión Eficacia Anual ASCENDENTE	(AFR/AFP)*100							DOCUMENTO INTERNO-Ing. Carlos González Enríquez, Tel. (614)2144000 Ext.22208, carl.angora.73@gmail.com. Depto. del Desarrollo Comunitario. Ubicación, Av. Tecnológico 2903, Col. Magisterial, Chihuahua, Chih, C.P. 31310 DESARROLLO INTEGRAL DE LA FAMILIA DEL ESTADO DE CHIHUAHUA Teresita de Guadalupe Fuentes Vélez 214-4000 terefuentesdif@gmail.com----	Se llevan a cabo acciones de fomento a la capacidad autogestora en las comunidades que presentan alta y muy alta marginación, logrando así una mejora en su calidad de vida
					AFR = Acciones de fomento realizadas	ACUMULADO	Acciones	61.00	100.00	69.00	113.11		
					AFP = Acciones de fomento programadas	CONSTANTE	Acciones	61.00		61.00			
Justificación: Se realizan acciones no programadas, logrando la meta. Observaciones:													

**GOBIERNO DEL ESTADO DE CHIHUAHUA**  
**SEGUIMIENTO A LA MATRIZ DE INDICADORES PARA RESULTADOS**  
**Cierre Anual 2022**

415 - DESARROLLO INTEGRAL DE LA FAMILIA DEL ESTADO DE CHIHUAHUA													
1S005A1 - ALIMENTACIÓN Y DESARROLLO AUTOSUSTENTABLE DE LAS FAMILIAS													
Objetivos		Indicador						Meta		Avance Anual del Indicador		Medio de Verificación	Supuestos
Nivel / Referencia	Resumen Narrativo	Nombre del Indicador / Descripción del Indicador	Método de Cálculo	Tipo / Dimensión / Frecuencia/Trayectoria	Fórmula / Variables de la Fórmula	Clasificación	Unidad de Medida	Valor Reprog.	Meta	Valor Logrado Acumulado	Avance Acum.		
<b>ACTIVIDAD C0501</b>	<b>Acciones de gestión y supervisión de Grupos de Desarrollo</b>	<b>Porcentaje de acciones realizadas para Grupos de Desarrollo</b>	PORCENTAJE	Gestión Eficiencia Anual ASCENDENTE	(AGDR/AGDP)*100							DOCUMENTO INTERNO-Plan de trabajo 2022. Ing. Carlos González Enríquez, Tel. (614) 2144000 Ext.22208, carl.angora.73@gmail.com. Depto. del Desarrollo Comunitario. Ubicación, Av. Tecnológico 2903, Col. Magisterial, Chihuahua, Chih, C.P. 31310 DESARROLLO INTEGRAL DE LA FAMILIA DEL ESTADO DE CHIHUAHUA Teresita de Guadalupe Fuentes Vélez 214-4000 terefuentesdif@gmail.com----	Se llevan a cabo capacitaciones para los promotores municipales los cuales a su vez impartirán las capacitaciones a los Grupos de Desarrollo preparándolos para realizar actividades autosustentables
					AGDR = Acciones para Grupos de Desarrollo Realizadas	ACUMULADO	Acciones realizadas	41.00	100.00	45.00	109.76		
					AGDP = Acciones para Grupos de Desarrollo Programadas	CONSTANTE	Acciones programadas	41.00		41.00			
Justificación: Se realizan 3 acciones no programadas.													
Observaciones:													
<b>ACTIVIDAD C0502</b>	<b>Capacitaciones en materia de desarrollo social, humano y comunitario otorgados a los Grupos de Desarrollo constituidos en las localidades de alta y muy alta marginación</b>	<b>Porcentaje de capacitaciones en desarrollo social, humano y comunitario</b>	PORCENTAJE	Gestión Eficiencia Anual ASCENDENTE	(CSHCR/CSHCP)*100							DOCUMENTO INTERNO-Plan de capacitaciones 2022. Ing. Carlos González Enríquez, Tel. (614)2144000 Ext.22208, carl.angora.73@gmail.com. Depto. del Desarrollo Comunitario. Ubicación, Av. Tecnológico 2903, Col. Magisterial, Chihuahua, Chih, C.P. 31310 DESARROLLO INTEGRAL DE LA FAMILIA DEL ESTADO DE CHIHUAHUA Teresita de Guadalupe Fuentes Vélez 214-4000 terefuentesdif@gmail.com----	Acciones encaminadas a la realización de proyectos de capacitación que mejore el nivel de vida de las localidades
					CSHCR = Capacitaciones en desarrollo social, humano y comunitario realizadas	ACUMULADO	Capacitaciones	13.00	100.00	17.00	130.77		
					CSHCP = Capacitaciones en desarrollo social, humano y comunitario programadas	CONSTANTE	Capacitaciones	13.00		13.00			
Justificación: Se realizan 3 acciones no programadas.													
Observaciones:													



**GOBIERNO DEL ESTADO DE CHIHUAHUA**  
**SEGUIMIENTO A LA MATRIZ DE INDICADORES PARA RESULTADOS**  
**Cierre Anual 2022**

415 - DESARROLLO INTEGRAL DE LA FAMILIA DEL ESTADO DE CHIHUAHUA													
1S005A1 - ALIMENTACIÓN Y DESARROLLO AUTOSUSTENTABLE DE LAS FAMILIAS													
Objetivos		Indicador						Meta		Avance Anual del Indicador		Medio de Verificación	Supuestos
Nivel / Referencia	Resumen Narrativo	Nombre del Indicador / Descripción del Indicador	Método de Cálculo	Tipo / Dimensión / Frecuencia/Trayectoria	Fórmula / Variables de la Fórmula	Clasificación	Unidad de Medida	Valor Reprog.	Meta	Valor Logrado Acumulado	Avance Acum.		
<b>ACTIVIDAD C0503</b>	<b>Proyectos comunitarios apoyados con insumos en localidades de alta y muy alta marginación con Grupos de Desarrollo constituidos</b>	<b>Porcentaje de proyectos comunitarios apoyados con insumos</b>  Porcentaje de proyectos comunitarios apoyados con insumos en localidades de muy alta y muy alta marginación con grupos constituidos	PORCENTAJE	Gestión Eficiencia Anual ASCENDENTE	(PCAIR/PCAIP)*100  PCAIR = Proyectos comunitarios apoyados con insumos realizados PCAIP = Proyectos comunitarios apoyados con insumos programados	ACUMULADO  CONSTANTE	Proyectos realizados  Proyectos programados	7.00  7.00	100.00	7.00  7.00	100.00	DOCUMENTO INTERNO- Informe de proyectos comunitarios 2022. Ing. Carlos González Enríquez, Tel. (614) 2144000 Ext.22208, carl.angora.73@gmail.com. Depto. del Desarrollo Comunitario. Ubicación, Av. Tecnológico 2903, Col. Magisterial, Chihuahua, Chih, C.P. 31310 DESARROLLO INTEGRAL DE LA FAMILIA DEL ESTADO DE CHIHUAHUA Teresita de Guadalupe Fuentes Vélez 214-4000 terefuentesdif@gmail.com----	Entrega de insumos, y acciones enfocadas en el cumplimiento de capacitaciones para el desarrollo de los Grupos de Desarrollo creados
<b>Justificación:</b>													
<b>Observaciones:</b>													

**Observaciones Generales del Programa Presupuestario en el Período**

Responsable del Programa

C.P. María Lourdes Zaldivar Lozano  
 Directora de Alimentación y Desarrollo Comunitario

Cierre Anual 2022

PRBRREPX009

<b>Ente Público</b>	<b>415 - DESARROLLO INTEGRAL DE LA FAMILIA DEL ESTADO DE CHIHUAHUA</b>
<b>Programa presupuestario</b>	<b>1S041A1 - FORTALECIMIENTO FAMILIAR</b>
<b>Definición del Programa</b>	Propiciar y fortalecer ámbitos positivos que permitan superar o enfrentar los efectos de la vulnerabilidad en las personas.
<b>Problema que atiende el Programa</b>	105547 - Las familias y todos sus integrantes cuentan con derechos humanos vulnerados.

POBLACIONES					
Tipo	Descripción	Unidad de Medida Población	Total	Mujeres	Hombres
REFERENCIA	Población	Población	2,987,271	1,523,508	1,463,763
NO AFECTADA	Población	Población	1,750,047	893,563	856,484
POTENCIAL (AFECTADA)	Población	Población	1,237,224	629,945	607,279
<b>OBJETIVO</b>	<b>Población</b>	<b>Población</b>	<b>103,970</b>	<b>51,985</b>	<b>51,985</b>
POSTERGADA	Población	Población	1,133,254	577,960	555,294
<b>ATENDIDA</b>	<b>Población</b>	<b>Población</b>	<b>50,150</b>	<b>25,075</b>	<b>25,075</b>

ALINEACIÓN A INSTRUMENTOS DE PLANEACIÓN ESTRATÉGICA	
Eje rector - Tema - Eje Transversal	E101T2 - DESARROLLO HUMANO Y SOCIAL - DESARROLLO SOCIAL - DERECHOS HUMANOS E INCLUSIÓN SOCIAL
<b>Objetivos De Desarrollo Sostenible</b>	
OBJETIVO	OD01 - Poner fin a la pobreza en todas sus formas en todo el mundo
<b>Plan Estatal De Desarrollo</b>	
OBJETIVO	E1----04 - Impulsar el desarrollo de las familias en el ámbito social para mejorar la calidad de vida y fortalecer el tejido social.
<b>Programas De Mediano Plazo</b>	
OBJETIVO	PI04000002 - Fortalecer la integración familiar para combatir hechos y circunstancias que limiten y vulneren la cohesión social.
OBJETIVO	PI04000003 - Favorecer el desarrollo de capacidades y ejercicio de derechos mediante la subsidiariedad con las personas vulneradas.
<b>Plan Estatal De Desarrollo 2022-2027</b>	
OBJETIVO NUEVO	E10201002 - Fortalecer los mecanismos de vinculación y participación de la sociedad civil en beneficio de los sujetos prioritarios para su desarrollo integral.

PRESUPUESTO DEL PROGRAMA			
Anual			
Autorizado	Modificado	Gasto	% de gasto / modificado
7,784,770.87	7,868,390.10	5,142,172.93	65.35

INDICADORES DEL PROGRAMA			
Total de indicadores en el año	Indicadores con avance	Indicadores sin avance	Indicadores sin avance - Con justificación
11	10	1	1

**Cierre Anual 2022**

PRBRREPX009

<b>Ente Público</b>	<b>415 - DESARROLLO INTEGRAL DE LA FAMILIA DEL ESTADO DE CHIHUAHUA</b>
<b>Programa presupuestario</b>	<b>1S041A1 - FORTALECIMIENTO FAMILIAR</b>
<b>Definición del Programa</b>	Propiciar y fortalecer ámbitos positivos que permitan superar o enfrentar los efectos de la vulnerabilidad en las personas.
<b>Problema que atiende el Programa</b>	105547 - Las familias y todos sus integrantes cuentan con derechos humanos vulnerados.

FUENTES DE FINANCIAMIENTO									
Clave	Descripción	Origen	Interrelaciones	Porcentaje	Autorizado	Modificado	Gasto	Varición	
1110199	RECURSOS DEL ESTADO 2022	RECURSOS FISCALES	1S041A1 - FORTALECIMIENTO FAMILIAR	77.52%	6,034,770.87	6,118,703.68	4,431,880.88	1,686,822.80	
1489899	INGRESOS PROPIOS DE ENTIDADES PARAESTATALES 2022	INGRESOS PROPIOS	1S041A1 - FORTALECIMIENTO FAMILIAR	22.48%	1,750,000.00	1,749,261.42	710,292.05	1,038,969.37	
1521999	IMPUESTO ESPECIAL SOBRE PRODUCCION Y SERVICIOS 2022	RECURSOS FEDERALES	1S041A1 - FORTALECIMIENTO FAMILIAR	0.00%	0.00	425.00	.00	425.00	
<b>Total de presupuesto</b>				<b>100.00%</b>	<b>7,784,770.87</b>	<b>7,868,390.10</b>	<b>5,142,172.93</b>	<b>2,726,217.17</b>	

PRELIMINAR

**GOBIERNO DEL ESTADO DE CHIHUAHUA**  
**SEGUIMIENTO A LA MATRIZ DE INDICADORES PARA RESULTADOS**  
**Cierre Anual 2022**

415 - DESARROLLO INTEGRAL DE LA FAMILIA DEL ESTADO DE CHIHUAHUA														
1S041A1 - FORTALECIMIENTO FAMILIAR														
Objetivos		Indicador						Meta		Avance Anual del Indicador		Medio de Verificación	Supuestos	
Nivel / Referencia	Resumen Narrativo	Nombre del Indicador / Descripción del Indicador	Método de Cálculo	Tipo / Dimensión / Frecuencia/Trayectoria	Fórmula / Variables de la Fórmula	Clasificación	Unidad de Medida	Valor Reprog.	Meta	Valor Logrado Acumulado	Avance Acum.			
<b>FIN</b>	<b>Contribuir al desarrollo de los integrantes de hogares familiares en el estado de Chihuahua en el ámbito social para mejorar la calidad de vida y fortalecer el tejido social mediante estrategias para prevenir hechos y circunstancias que impidan el desarrollo de capacidades, el ejercicio de sus derechos y limitan la cohesión social.</b>	<b>Variación porcentual de personas formadas e informadas en torno a la prevención de la violencia familiar</b>	VARIACION_PORCENTUAL	Estratégico Eficacia Anual ASCENDENTE	$((PfiPVFat/PfiPVFpt_1)-1)*100$								MEDIO PÚBLICO- <a href="http://www.plataformadetransparencia.org.mx/web/guest/sistema-portales">http://www.plataformadetransparencia.org.mx/web/guest/sistema-portales</a> , <a href="http://transparencia.chihuahua.gob.mx/">http://transparencia.chihuahua.gob.mx/</a> , <a href="http://difchihuahua.gob.mx/">http://difchihuahua.gob.mx/</a> <a href="http://www.plataformadetransparencia.org.mx/web/guest/sistema-portales">http://www.plataformadetransparencia.org.mx/web/guest/sistema-portales</a> , <a href="http://transparencia.chihuahua.gob.mx/">http://transparencia.chihuahua.gob.mx/</a> , <a href="http://difchihuahua.gob.mx/">http://difchihuahua.gob.mx/</a> PAGINA PUBLICADA --	Existen las condiciones sociales, políticas, económicas, educativas y ambientales propicias para el desarrollo de la participación corresponsable de las personas en situación de vulnerabilidad
		Mide el índice de personas formadas e informadas en torno a la prevención de la violencia familiar atendidas en el año actual con respecto al índice de personas formadas e informadas en torno a la prevención de la violencia familiar programadas en el año anterior			PfiPVFat = Personas formadas e informadas en Prevención de la Violencia Familiar atendidas durante el año t PfiPVFpt_1 = Personas formadas e informadas en Prevención de la Violencia Familiar atendidas durante el año t-1	ACUMULADO Personas		103,970.00	0.00	126,824.00	21.98			
						CONSTANTE Personas		103,970.00		103,970.00				
<b>Justificación:</b>														
<b>Observaciones:</b>														
<b>PROPOSITO</b>	<b>Los integrantes de hogares familiares previenen hechos y circunstancias que permiten el desarrollo de capacidades, ejercicio de sus derechos y la cohesión social.</b>	<b>Variación porcentual de la población beneficiaria</b>	VARIACION_PORCENTUAL	Estratégico Eficacia Anual ASCENDENTE	$((PBPt/PBpt_1)-1)*100$								MEDIO PÚBLICO- <a href="http://www.plataformadetransparencia.org.mx/web/guest/sistema-portales">http://www.plataformadetransparencia.org.mx/web/guest/sistema-portales</a> , <a href="http://transparencia.chihuahua.gob.mx/">http://transparencia.chihuahua.gob.mx/</a> , <a href="http://difchihuahua.gob.mx/">http://difchihuahua.gob.mx/</a> <a href="http://www.plataformadetransparencia.org.mx/web/guest/sistema-portales">http://www.plataformadetransparencia.org.mx/web/guest/sistema-portales</a> , <a href="http://transparencia.chihuahua.gob.mx/">http://transparencia.chihuahua.gob.mx/</a> , <a href="http://difchihuahua.gob.mx/">http://difchihuahua.gob.mx/</a> PAGINA PUBLICADA --	Existe la disposición y la cultura en las personas para la aceptación del nuevo enfoque en el desarrollo de una participación corresponsable
		Mide la variación porcentual de la población beneficiadas por el programa durante el año t con respecto al número de la población beneficiadas por el programa durante el año t-1			PBPt = Población beneficiada por el programa durante el año t PBpt_1 = Población beneficiada por el programa durante el año t-1	ACUMULADO Población		103,970.00	0.00	50,150.00	-51.76			
						CONSTANTE Población		103,970.00		103,970.00				
<b>Justificación:</b> En 2021 cuando se programó la cantidad del PROPOSITO se llevaba una cuantificación distinta, que coincidía con el FIN donde se sumaban ciertas acciones de impacto que elevaba la cantidad. Por ello el decremento en la meta lograda.														
<b>Observaciones:</b>														

**GOBIERNO DEL ESTADO DE CHIHUAHUA**  
**SEGUIMIENTO A LA MATRIZ DE INDICADORES PARA RESULTADOS**  
**Cierre Anual 2022**

415 - DESARROLLO INTEGRAL DE LA FAMILIA DEL ESTADO DE CHIHUAHUA													
1S041A1 - FORTALECIMIENTO FAMILIAR													
Objetivos		Indicador						Meta		Avance Anual del Indicador		Medio de Verificación	Supuestos
Nivel / Referencia	Resumen Narrativo	Nombre del Indicador / Descripción del Indicador	Método de Cálculo	Tipo / Dimensión / Frecuencia/Trajectory	Fórmula / Variables de la Fórmula	Clasificación	Unidad de Medida	Valor Reprog.	Meta	Valor Logrado Acumulado	Avance Acum.		
<b>COMPONENTE C01</b>	<b>Acciones que mejoran las habilidades de crianza y cuidado para un desarrollo armónico de las familias</b>	<b>Porcentaje de acciones realizadas</b>  Mide el porcentaje de acciones que incrementan la capacidad de madres padres y comunidades en el cuidado NNA adultos mayores y personas con discapacidad realizadas respecto a las programadas en el transcurso del año	PORCENTAJE	Gestión Eficacia Anual ASCENDENTE	$(Aiccr/Aiccp)*100$  Aiccr = Acciones que incrementan capacidad de cuidado realizadas Aiccp = Acciones que incrementan capacidad de cuidado programadas	ACUMULADO	Acciones	347.00	100.00	432.00	124.50	DOCUMENTO INTERNO- Coordinación del Centro Estatal de Fortalecimiento Familiar, 4to Piso de Semilla Centro Interactivo, calle Priv.Progreso, No.1201, zona Centro, c.p. 31000, Chihuahua, Chih. DESARROLLO INTEGRAL DE LA FAMILIA DEL ESTADO DE CHIHUAHUA María Eloisa Solís Terrazas 214-4000 marielosolisdif@gmail.com----	Centro Estatal de Fortalecimiento Familiar trabajando en común acuerdo con organizaciones de la sociedad civil, la ciudadanía y los órganos de gobierno
								CONSTANTE	Acciones	347.00	347.00		
<b>Justificación: Se agregan 11 acciones de enero-febrero pendientes no publicadas.</b>													
<b>Observaciones:</b>													
<b>ACTIVIDAD C0101</b>	<b>Implementación de acciones en temas de prevención de violencia en currícula académica en escuelas nivel básico y medio superior</b>	<b>Porcentaje de acciones en temas de prevención</b>  Mide el porcentaje de acciones en temas de prevención de violencia en currícula académica en escuelas nivel básico y medio superior implementadas respecto a las acciones programadas durante el año	PORCENTAJE	Gestión Eficiencia Anual ASCENDENTE	$(ApvR/ApvP)*100$  ApvR = Acciones de prevención de violencia Implementadas ApvP = Acciones de prevención de violencia Programadas	ACUMULADO	Acciones de prevención	112.00	100.00	46.00	41.07	DOCUMENTO INTERNO- Coordinación del Centro Estatal de Fortalecimiento Familiar, 4to Piso de Semilla Centro Interactivo, calle Priv.Progreso, No.1201, zona Centro, c.p. 31000, Chihuahua, Chih. DESARROLLO INTEGRAL DE LA FAMILIA DEL ESTADO DE CHIHUAHUA María Eloisa Solís Terrazas 214-4000 marielosolisdif@gmail.com----	Centro Estatal de Fortalecimiento Familiar trabajando en común acuerdo con organizaciones de la sociedad civil, la ciudadanía y los órganos de gobierno
								CONSTANTE	Acciones de prevención	112.00	112.00		
<b>Justificación:</b>													
<b>Observaciones:</b>													

**GOBIERNO DEL ESTADO DE CHIHUAHUA**  
**SEGUIMIENTO A LA MATRIZ DE INDICADORES PARA RESULTADOS**  
**Cierre Anual 2022**

415 - DESARROLLO INTEGRAL DE LA FAMILIA DEL ESTADO DE CHIHUAHUA														
1S041A1 - FORTALECIMIENTO FAMILIAR														
Objetivos		Indicador						Meta		Avance Anual del Indicador		Medio de Verificación	Supuestos	
Nivel / Referencia	Resumen Narrativo	Nombre del Indicador / Descripción del Indicador	Método de Cálculo	Tipo / Dimensión / Frecuencia/Trajectory	Fórmula / Variables de la Fórmula	Clasificación	Unidad de Medida	Valor Reprog.	Meta	Valor Logrado Acumulado	Avance Acum.			
<b>ACTIVIDAD C0102</b>	<b>Apoyar proyectos de Organizaciones de la Sociedad Civil</b>	<b>Porcentaje de proyectos apoyados</b>	PORCENTAJE	Gestión Eficiencia Anual ASCENDENTE	(Apr/App)*100 Apr = Apoyos a proyectos realizados App = Apoyos a proyectos programados	ACUMULADO CONSTANTE	Apoyos Apoyos	1.00 1.00	100.00	0.00 1.00	0.00		DOCUMENTO INTERNO- Coordinación del Centro Estatal de Fortalecimiento Familiar, 4to Piso de Semilla Centro Interactivo, calle Priv.Progreso, No.1201, zona Centro, c.p. 31000, Chihuahua, Chih. DESARROLLO INTEGRAL DE LA FAMILIA DEL ESTADO DE CHIHUAHUA María Eloisa Solis Terrazas 214-4000 marielosolisdif@gmail.com----	Centro Estatal de Fortalecimiento Familiar trabajando en común acuerdo con organizaciones de sociedad civil, la ciudadanía y los órganos de gobierno
<b>Justificación: Lo programado es 0.</b>														
<b>Observaciones:</b>														
<b>ACTIVIDAD C0103</b>	<b>Impulsar eventos formativos y de capacitación</b>	<b>Porcentaje de sesiones para el fortalecimiento familiar</b>	PORCENTAJE	Gestión Eficiencia Anual ASCENDENTE	(SffR/SffP)*100 SffR = Sesiones de fortalecimiento familiar Realizadas SffP = Sesiones de fortalecimiento familiar Programadas	ACUMULADO CONSTANTE	Sesiones Sesiones	234.00 234.00	100.00	386.00 234.00	164.96		DOCUMENTO INTERNO- Coordinación del Centro Estatal de Fortalecimiento Familiar, 4to Piso de Semilla Centro Interactivo, calle Priv.Progreso, No.1201, zona Centro, c.p. 31000, Chihuahua, Chih. DESARROLLO INTEGRAL DE LA FAMILIA DEL ESTADO DE CHIHUAHUA María Eloisa Solis Terrazas 214-4000 marielosolisdif@gmail.com----	Centro Estatal de Fortalecimiento Familiar trabajando en común acuerdo con organizaciones de la sociedad civil, la ciudadanía y los órganos de gobierno
<b>Justificación:</b>														
<b>Observaciones:</b>														

**GOBIERNO DEL ESTADO DE CHIHUAHUA**  
**SEGUIMIENTO A LA MATRIZ DE INDICADORES PARA RESULTADOS**  
**Cierre Anual 2022**

415 - DESARROLLO INTEGRAL DE LA FAMILIA DEL ESTADO DE CHIHUAHUA													
1S041A1 - FORTALECIMIENTO FAMILIAR													
Objetivos		Indicador						Meta		Avance Anual del Indicador		Medio de Verificación	Supuestos
Nivel / Referencia	Resumen Narrativo	Nombre del Indicador / Descripción del Indicador	Método de Cálculo	Tipo / Dimensión / Frecuencia/Trayectoria	Fórmula / Variables de la Fórmula	Clasificación	Unidad de Medida	Valor Reprog.	Meta	Valor Logrado Acumulado	Avance Acum.		
<b>COMPONENTE C02</b>	<b>Acciones de promoción de actitudes y comportamientos que fortalecen una cultura de paz y respeto entre las familias y su entorno</b>	<b>Porcentaje de acciones que modifican actitudes generadas</b>	PORCENTAJE	Gestión Eficiencia Anual ASCENDENTE	(AmaG/AmaP)*100							DOCUMENTO INTERNO- Coordinación del Centro Estatal de Fortalecimiento Familiar, 4to Piso de Semilla Centro Interactivo, calle Priv.Progreso, No.1201, zona Centro, c.p. 31000, Chihuahua, Chih. DESARROLLO INTEGRAL DE LA FAMILIA DEL ESTADO DE CHIHUAHUA María Eloisa Solis Terrazas 214-4000 marielosolisdif@gmail.com----	Centro Estatal de Fortalecimiento Familiar trabajando en común acuerdo con organizaciones de la sociedad civil, la ciudadanía y los órganos de gobierno
				Mide las acciones que modifican actitudes ante la violencia familiar y promueven cultura de paz generadas respecto a las acciones programadas durante el año	AmaG = Acciones que modifican actitudes Generadas AmaP = Acciones que modifican actitudes Programadas	ACUMULADO	Acciones	48.00	100.00	54.00	112.50		
								48.00		48.00			
<b>Justificación:</b>													
<b>Observaciones:</b>													
<b>ACTIVIDAD C0201</b>	<b>Implementación de campañas dirigidas y focalizadas por grupo etario y georreferenciación</b>	<b>Porcentaje de campañas dirigidas y focalizadas</b>	PORCENTAJE	Gestión Eficiencia Anual ASCENDENTE	(Cdf/CdfP)*100							DOCUMENTO INTERNO- Coordinación del Centro Estatal de Fortalecimiento Familiar, 4to Piso de Semilla Centro Interactivo, calle Priv.Progreso, No.1201, zona Centro, c.p. 31000, Chihuahua, Chih. DESARROLLO INTEGRAL DE LA FAMILIA DEL ESTADO DE CHIHUAHUA María Eloisa Solis Terrazas 214-4000 marielosolisdif@gmail.com----	Centro Estatal de Fortalecimiento Familiar trabajando en común acuerdo con organizaciones de la sociedad civil, la ciudadanía y los órganos de gobierno
				Mide el porcentaje de campañas dirigidas y focalizadas por grupo etario y georreferenciación respecto a las campañas programadas	Cdf = Campañas dirigidas y focalizadas CdfP = Campañas dirigidas y focalizadas Programadas	ACUMULADO	Campaña	1.00	100.00	1.00	100.00		
								1.00		1.00			
<b>Justificación:</b>													
<b>Observaciones:</b>													

**GOBIERNO DEL ESTADO DE CHIHUAHUA**  
**SEGUIMIENTO A LA MATRIZ DE INDICADORES PARA RESULTADOS**  
**Cierre Anual 2022**

415 - DESARROLLO INTEGRAL DE LA FAMILIA DEL ESTADO DE CHIHUAHUA													
1S041A1 - FORTALECIMIENTO FAMILIAR													
Objetivos		Indicador						Meta		Avance Anual del Indicador		Medio de Verificación	Supuestos
Nivel / Referencia	Resumen Narrativo	Nombre del Indicador / Descripción del Indicador	Método de Cálculo	Tipo / Dimensión / Frecuencia/Traectoria	Fórmula / Variables de la Fórmula	Clasificación	Unidad de Medida	Valor Reprog.	Meta	Valor Logrado Acumulado	Avance Acum.		
<b>ACTIVIDAD C0202</b>	<b>Actividades lúdico formativas</b>	<b>Porcentaje de eventos lúdico formativos realizados</b>	PORCENTAJE	Gestión Eficiencia Anual ASCENDENTE	(EIfR/EIfP)*100 EIfR = Eventos lúdico formativos realizados EIfP = Eventos lúdico formativos programados	ACUMULADO CONSTANTE	Eventos realizados Eventos programados	47.00 47.00	100.00	53.00 47.00	112.77	DOCUMENTO INTERNO- Coordinación del Centro Estatal de Fortalecimiento Familiar, 4to Piso de Semilla Centro Interactivo, calle Priv.Progreso, No.1201, zona Centro, c.p. 31000, Chihuahua, Chih. DESARROLLO INTEGRAL DE LA FAMILIA DEL ESTADO DE CHIHUAHUA María Eloisa Solis Terrazas 214-4000 marielosolisdif@gmail.com----	Desarrollo de eventos recreativos y educativos en la región
		Mide el porcentaje de eventos lúdico formativos realizados respecto a los eventos programados durante el año											
<b>Justificación:</b>													
<b>Observaciones:</b>													
<b>COMPONENTE C03</b>	<b>Acciones para el sistema de articulación, evaluación y análisis de datos</b>	<b>Acciones para el sistema de articulación, evaluación y análisis de datos</b>	PORCENTAJE	Gestión Eficiencia Anual ASCENDENTE	(AodE/AodP)*100 AodE = Acciones para la obtención de datos Establecidas AodP = Acciones para la obtención de datos Programadas	ACUMULADO CONSTANTE	Acciones Acciones	92.00 92.00	100.00	92.00 92.00	100.00	DOCUMENTO INTERNO- Coordinación del Centro Estatal de Fortalecimiento Familiar, 4to Piso de Semilla Centro Interactivo, calle Priv.Progreso, No.1201, zona Centro, c.p. 31000, Chihuahua, Chih. DESARROLLO INTEGRAL DE LA FAMILIA DEL ESTADO DE CHIHUAHUA María Eloisa Solis Terrazas 214-4000 marielosolisdif@gmail.com----	Se lleva a cabo acciones de seguimiento en torno a medidas de prevención en torno a la violencia familiar
		Mide el porcentaje de acciones para la obtención de datos establecidas respecto a las acciones programadas durante el año											
<b>Justificación:</b>													
<b>Observaciones:</b>													



**GOBIERNO DEL ESTADO DE CHIHUAHUA**  
**SEGUIMIENTO A LA MATRIZ DE INDICADORES PARA RESULTADOS**  
**Cierre Anual 2022**

415 - DESARROLLO INTEGRAL DE LA FAMILIA DEL ESTADO DE CHIHUAHUA													
1S041A1 - FORTALECIMIENTO FAMILIAR													
Objetivos		Indicador						Meta		Avance Anual del Indicador		Medio de Verificación	Supuestos
Nivel / Referencia	Resumen Narrativo	Nombre del Indicador / Descripción del Indicador	Método de Cálculo	Tipo / Dimensión / Frecuencia/Trayectoria	Fórmula / Variables de la Fórmula	Clasificación	Unidad de Medida	Valor Reprog.	Meta	Valor Logrado Acumulado	Avance Acum.		
<b>ACTIVIDAD C0301</b>	<b>Seguimiento, revisión de objetivos y acciones de mesas y redes vigentes en torno a la violencia familiar</b>	<b>Porcentaje de seguimiento de objetivos</b>  Mide el porcentaje de seguimiento de objetivos realizados respecto a los seguimientos programados	PORCENTAJE	Gestión Eficacia Anual ASCENDENTE	(SoR/SoP)*100  SoR = Seguimientos de objetivos Realizados SoP = Seguimientos de objetivos Programados	ACUMULADO  CONSTANTE	Seguimientos realizados  Seguimiento	92.00  92.00	100.00	92.00  92.00	100.00	DOCUMENTO INTERNO- Coordinación del Centro Estatal de Fortalecimiento Familiar, 4to Piso de Semilla Centro Interactivo, calle Priv.Progreso, No.1201, zona Centro, c.p. 31000, Chihuahua, Chih. DESARROLLO INTEGRAL DE LA FAMILIA DEL ESTADO DE CHIHUAHUA María Eloisa Solís Terrazas 214-4000 marielosolisdif@gmail.com----	Conjunto de actividades encaminadas al cumplimiento eficaz de medidas en contra de la violencia familiar
<b>Justificación:</b>													
<b>Observaciones:</b>													
<b>Observaciones Generales del Programa Presupuestario en el Período</b>													

Responsable del Programa

\_\_\_\_\_  
**Lic. María Amada Schmal Y Peña**  
**Directora de Fortalecimiento Familiar**

**Cierre Anual 2022**

PRBRREPX009

<b>Ente Público</b>	<b>415 - DESARROLLO INTEGRAL DE LA FAMILIA DEL ESTADO DE CHIHUAHUA</b>
<b>Programa presupuestario</b>	<b>1S042A1 - REHABILITACIÓN INTEGRAL FÍSICA Y APOYOS FUNCIONALES</b>
<b>Definición del Programa</b>	Contribuir a mejorar la calidad de vida de las personas con discapacidad motriz, auditiva o neurológica; temporal o permanente de grupos vulnerables, dando acceso a servicios de rehabilitación integral y apoyos funcionales
<b>Problema que atiende el Programa</b>	105548 - Las personas con discapacidad motriz, auditiva o neurológica; temporal o permanente de grupos vulnerables, carecen de acceso a servicios de rehabilitación integral y/o adquisición de apoyos funcionales

POBLACIONES					
Tipo	Descripción	Unidad de Medida Población	Total	Mujeres	Hombres
REFERENCIA	Población del estado de Chihuahua	Población del estado de Chihuahua	3,556,574	1,804,299	1,752,275
NO AFECTADA	Población del estado de Chihuahua	Población del estado de Chihuahua	3,218,099	1,632,759	1,585,340
POTENCIAL (AFECTADA)	Personas con discapacidad motriz, auditiva o neurológica	Personas con discapacidad motriz, auditiva o neurológica	338,475	171,540	166,935
<b>OBJETIVO</b>	<b>Personas con discapacidad motriz, auditiva o neurológica</b>	<b>Personas con discapacidad motriz, auditiva o neurológica</b>	<b>7,170</b>	<b>3,851</b>	<b>3,319</b>
POSTERGADA	Personas con discapacidad motriz, auditiva o neurológica	Personas con discapacidad motriz, auditiva o neurológica	331,305	167,689	163,616
<b>ATENDIDA</b>	<b>Personas con discapacidad motriz, auditiva o neurológica</b>	<b>Personas con discapacidad motriz, auditiva o neurológica</b>	<b>7,165</b>	<b>3,583</b>	<b>3,582</b>

ALINEACIÓN A INSTRUMENTOS DE PLANEACIÓN ESTRATÉGICA	
<b>Eje rector - Tema - Eje Transversal</b>	<b>E101T2 - DESARROLLO HUMANO Y SOCIAL - DESARROLLO SOCIAL - DERECHOS HUMANOS E INCLUSIÓN SOCIAL</b>
	<b>Objetivos De Desarrollo Sostenible</b>
OBJETIVO	OD01 - Poner fin a la pobreza en todas sus formas en todo el mundo
	<b>Plan Estatal De Desarrollo</b>
OBJETIVO	E1----02 - Atender las necesidades de desarrollo integral de los grupos vulnerados.
	<b>Programas De Mediano Plazo</b>
OBJETIVO	PI04000005 - Aumentar el acceso a la atención rehabilitadora integral para contribuir a mejorar la calidad de vida de las personas con discapacidad.
	<b>Plan Estatal De Desarrollo 2022-2027</b>
OBJETIVO NUEVO	E10201001 - Contribuir al desarrollo integral de las personas en condiciones de vulnerabilidad.

PRESUPUESTO DEL PROGRAMA			
Anual			
Autorizado	Modificado	Gasto	% de gasto / modificado
31,278,007.59	28,836,881.56	20,937,278.94	72.61

INDICADORES DEL PROGRAMA			
Total de indicadores en el año	Indicadores con avance	Indicadores sin avance	Indicadores sin avance - Con justificación
32	28	4	4

Cierre Anual 2022

PRBRREPX009

<b>Ente Público</b>	<b>415 - DESARROLLO INTEGRAL DE LA FAMILIA DEL ESTADO DE CHIHUAHUA</b>
<b>Programa presupuestario</b>	<b>1S042A1 - REHABILITACIÓN INTEGRAL FÍSICA Y APOYOS FUNCIONALES</b>
<b>Definición del Programa</b>	Contribuir a mejorar la calidad de vida de las personas con discapacidad motriz, auditiva o neurológica; temporal o permanente de grupos vulnerables, dando acceso a servicios de rehabilitación integral y apoyos funcionales
<b>Problema que atiende el Programa</b>	105548 - Las personas con discapacidad motriz, auditiva o neurológica; temporal o permanente de grupos vulnerables, carecen de acceso a servicios de rehabilitación integral y/o adquisición de apoyos funcionales

FUENTES DE FINANCIAMIENTO								
Clave	Descripción	Origen	Interrelaciones	Porcentaje	Autorizado	Modificado	Gasto	Varición
1110199	RECURSOS DEL ESTADO 2022	RECURSOS FISCALES	1S042A1 - REHABILITACIÓN INTEGRAL FÍSICA Y APOYOS FUNCIONALES	68.79%	21,517,423.59	18,913,649.34	15,439,986.95	3,473,662.39
1489899	INGRESOS PROPIOS DE ENTIDADES PARAESTATALES 2022	INGRESOS PROPIOS	1S042A1 - REHABILITACIÓN INTEGRAL FÍSICA Y APOYOS FUNCIONALES	28.77%	9,000,000.00	8,999,976.50	4,594,289.76	4,405,686.74
1521999	IMPUESTO ESPECIAL SOBRE PRODUCCION Y SERVICIOS 2022	RECURSOS FEDERALES	1S042A1 - REHABILITACIÓN INTEGRAL FÍSICA Y APOYOS FUNCIONALES	0.00%	0.00	3,850.00	.00	3,850.00
2557699	REASIGNACIONES DE RECURSOS FEDERALES SISTEMA NACIONAL PARA EL DESARROLLO INTEGRAL DE LA FAMILIA - DIF NACIONAL 2022	RECURSOS FEDERALES	1S042A1 - REHABILITACIÓN INTEGRAL FÍSICA Y APOYOS FUNCIONALES	2.43%	760,584.00	919,405.72	903,002.23	16,403.49
<b>Total de presupuesto</b>				<b>100.00%</b>	<b>31,278,007.59</b>	<b>28,836,881.56</b>	<b>20,937,278.94</b>	<b>7,899,602.62</b>

PRELIMINAR

**GOBIERNO DEL ESTADO DE CHIHUAHUA**  
**SEGUIMIENTO A LA MATRIZ DE INDICADORES PARA RESULTADOS**  
**Cierre Anual 2022**

415 - DESARROLLO INTEGRAL DE LA FAMILIA DEL ESTADO DE CHIHUAHUA													
1S042A1 - REHABILITACIÓN INTEGRAL FÍSICA Y APOYOS FUNCIONALES													
Objetivos		Indicador						Meta		Avance Anual del Indicador		Medio de Verificación	Supuestos
Nivel / Referencia	Resumen Narrativo	Nombre del Indicador / Descripción del Indicador	Método de Cálculo	Tipo / Dimensión / Frecuencia/Trayectoria	Fórmula / Variables de la Fórmula	Clasificación	Unidad de Medida	Valor Reprog.	Meta	Valor Logrado Acumulado	Avance Acum.		
<b>FIN</b>	<b>Contribuir a mejorar la calidad de vida de las personas con discapacidad motriz, auditiva o neurológica; mediante el acceso a servicios rehabilitación integral y/o apoyos funcionales</b>	<b>Variación de entrega de apoyos funcionales</b>  Mide la variación porcentual en la entrega de apoyos funcionales otorgados en el año actual respecto a la entrega de apoyos funcionales programados en el año anterior	VARIACION_PORCENTUAL	Estratégico Eficacia Anual ASCENDENTE	(afO_t/afOt_1)*100  afO_t = Apoyos funcionales Otorgados año actual afOt_1 = Apoyos funcionales Otorgados año anterior	CONSTANTE	Apoyos otorgados	2,814.00	100.00	7,054.00	250.68	MEDIO PÚBLICO- <a href="http://www.plataformadetransparencia.org.mx/web/guest/sistema-portales">http://www.plataformadetransparencia.org.mx/web/guest/sistema-portales</a> , <a href="http://transparencia.chihuahua.gob.mx/">http://transparencia.chihuahua.gob.mx/</a> , <a href="http://difchihuahua.gob.mx/">http://difchihuahua.gob.mx/</a> <a href="http://www.plataformadetransparencia.org.mx/web/guest/sistema-portales">http://www.plataformadetransparencia.org.mx/web/guest/sistema-portales</a> , <a href="http://transparencia.chihuahua.gob.mx/">http://transparencia.chihuahua.gob.mx/</a> , <a href="http://difchihuahua.gob.mx/">http://difchihuahua.gob.mx/</a> PAGINA PUBLICADA --	Existen las condiciones sociales, políticas, económicas, educativas y ambientales propicias para proporcionar el servicio
<b>Justificación:</b>													
<b>Observaciones:</b>													
<b>PROPOSITO</b>	<b>Las personas con discapacidad motriz, auditiva o neurológica; cuentan con acceso a servicios de rehabilitación integral y/o apoyos funcionales</b>	<b>Variación porcentual de personas con discapacidad motriz, auditiva o neurológica; temporal o permanente de grupos vulnerables beneficiadas</b>  Mide la variación porcentual de personas con discapacidad motriz, auditiva o neurológica; temporal o permanente de grupos vulnerables beneficiadas en el año actual contra los asistentes en el año inmediato anterior	VARIACION_PORCENTUAL	Estratégico Eficacia Anual ASCENDENTE	((Bt/Bt_1)-1)*100  Bt = Beneficiarios en el año actual  Bt_1 = Beneficiarios en el año anterior	ACUMULADO	Personas con discapacidad motriz, auditiva o neurológica; temporal o permanente de grupos vulnerables beneficiadas	7,170.00	0.00	7,165.00	-0.07	MEDIO PÚBLICO- <a href="http://www.plataformadetransparencia.org.mx/web/guest/sistema-portales">http://www.plataformadetransparencia.org.mx/web/guest/sistema-portales</a> , <a href="http://transparencia.chihuahua.gob.mx/">http://transparencia.chihuahua.gob.mx/</a> , <a href="http://difchihuahua.gob.mx/">http://difchihuahua.gob.mx/</a> <a href="http://www.plataformadetransparencia.org.mx/web/guest/sistema-portales">http://www.plataformadetransparencia.org.mx/web/guest/sistema-portales</a> , <a href="http://transparencia.chihuahua.gob.mx/">http://transparencia.chihuahua.gob.mx/</a> , <a href="http://difchihuahua.gob.mx/">http://difchihuahua.gob.mx/</a> PAGINA PUBLICADA --	Se cuenta con la infraestructura suficiente y la asistencia de las personas beneficiadas del programa.
<b>Justificación:</b>													
<b>Observaciones:</b>													

**GOBIERNO DEL ESTADO DE CHIHUAHUA**  
**SEGUIMIENTO A LA MATRIZ DE INDICADORES PARA RESULTADOS**  
**Cierre Anual 2022**

415 - DESARROLLO INTEGRAL DE LA FAMILIA DEL ESTADO DE CHIHUAHUA													
1S042A1 - REHABILITACIÓN INTEGRAL FÍSICA Y APOYOS FUNCIONALES													
Objetivos		Indicador						Meta		Avance Anual del Indicador		Medio de Verificación	Supuestos
Nivel / Referencia	Resumen Narrativo	Nombre del Indicador / Descripción del Indicador	Método de Cálculo	Tipo / Dimensión / Frecuencia/Trayectoria	Fórmula / Variables de la Fórmula	Clasificación	Unidad de Medida	Valor Reprog.	Meta	Valor Logrado Acumulado	Avance Acum.		
<b>COMPONENTE C01</b>	<b>Servicios en los Centros de Rehabilitación Física Integral otorgados</b>	<b>Porcentaje de servicios en los centros de rehabilitación física integral otorgados</b>	PORCENTAJE	Gestión Eficacia Anual ASCENDENTE	(ScrO/ScrC)*100 ScrO = Servicios en los centros de rehabilitación integral Otorgados ScrC = Servicios en los centros de rehabilitación integral Comprometidos	ACUMULADO CONSTANTE	Servicio Servicio	197,326.00 197,326.00	100.00	216,971.00 197,326.00	109.96	MEDIO PÚBLICO- <a href="http://www.plataformadetransparencia.org.mx/web/guest/sistema-portales">http://www.plataformadetransparencia.org.mx/web/guest/sistema-portales</a> , <a href="http://transparencia.chihuahua.gob.mx/">http://transparencia.chihuahua.gob.mx/</a> , <a href="http://difchihuahua.gob.mx/">http://difchihuahua.gob.mx/</a> <a href="http://www.plataformadetransparencia.org.mx/web/guest/sistema-portales">http://www.plataformadetransparencia.org.mx/web/guest/sistema-portales</a> , <a href="http://transparencia.chihuahua.gob.mx/">http://transparencia.chihuahua.gob.mx/</a> , <a href="http://difchihuahua.gob.mx/">http://difchihuahua.gob.mx/</a> PAGINA PUBLICADA --	Contar con personal capacitado para proveer los servicios integrales, espacios definidos y con la capacidad suficiente para la atención oportuna de la población objetivo. Creación de estrategias para campañas permanentes de difusión.
<b>Justificación:</b>													
<b>Observaciones:</b>													
<b>ACTIVIDAD C0101</b>	<b>Acciones de rehabilitación en el centro de rehabilitación y educación especial CREE Chihuahua</b>	<b>Porcentaje de acciones en el CREE Chihuahua</b>	PORCENTAJE	Gestión Eficiencia Anual ASCENDENTE	(Ar/Ap)*100 Ar = Acciones realizadas Ap = Acciones programadas	ACUMULADO CONSTANTE	Acciones Acciones	38,533.00 38,533.00	100.00	54,943.00 38,533.00	142.59	MEDIO PÚBLICO- <a href="http://www.plataformadetransparencia.org.mx/web/guest/sistema-portales">http://www.plataformadetransparencia.org.mx/web/guest/sistema-portales</a> , <a href="http://transparencia.chihuahua.gob.mx/">http://transparencia.chihuahua.gob.mx/</a> , <a href="http://difchihuahua.gob.mx/">http://difchihuahua.gob.mx/</a> <a href="http://www.plataformadetransparencia.org.mx/web/guest/sistema-portales">http://www.plataformadetransparencia.org.mx/web/guest/sistema-portales</a> , <a href="http://transparencia.chihuahua.gob.mx/">http://transparencia.chihuahua.gob.mx/</a> , <a href="http://difchihuahua.gob.mx/">http://difchihuahua.gob.mx/</a> PAGINA PUBLICADA --	Contar con personal capacitado para proveer los servicios integrales, espacios definidos y con la capacidad suficiente para la atención oportuna de la población objetivo. Creación de estrategias para campañas permanentes de difusión.
<b>Justificación:</b>													
<b>Observaciones:</b>													

**GOBIERNO DEL ESTADO DE CHIHUAHUA**  
**SEGUIMIENTO A LA MATRIZ DE INDICADORES PARA RESULTADOS**  
**Cierre Anual 2022**

415 - DESARROLLO INTEGRAL DE LA FAMILIA DEL ESTADO DE CHIHUAHUA													
1S042A1 - REHABILITACIÓN INTEGRAL FÍSICA Y APOYOS FUNCIONALES													
Objetivos		Indicador						Meta		Avance Anual del Indicador		Medio de Verificación	Supuestos
Nivel / Referencia	Resumen Narrativo	Nombre del Indicador / Descripción del Indicador	Método de Cálculo	Tipo / Dimensión / Frecuencia/Trayectoria	Fórmula / Variables de la Fórmula	Clasificación	Unidad de Medida	Valor Reprog.	Meta	Valor Logrado Acumulado	Avance Acum.		
		<b>Porcentaje de terapias</b>	PORCENTAJE	Gestión Eficiencia Anual ASCENDENTE	(TR/TP)*100 TR = Terapias realizadas TP = Terapias programadas	ACUMULADO CONSTANTE	Terapias otorgadas Terapias otorgadas	35,109.00 35,109.00	100.00	49,613.00 35,109.00	141.31	MEDIO PÚBLICO- <a href="http://www.plataformadetransparencia.org.mx/web/guest/sistema-portales">http://www.plataformadetransparencia.org.mx/web/guest/sistema-portales</a> , <a href="http://transparencia.chihuahua.gob.mx/">http://transparencia.chihuahua.gob.mx/</a> , <a href="http://difchihuahua.gob.mx/">http://difchihuahua.gob.mx/</a> <a href="http://www.plataformadetransparencia.org.mx/web/guest/sistema-portales">http://www.plataformadetransparencia.org.mx/web/guest/sistema-portales</a> , <a href="http://transparencia.chihuahua.gob.mx/">http://transparencia.chihuahua.gob.mx/</a> , <a href="http://difchihuahua.gob.mx/">http://difchihuahua.gob.mx/</a> PAGINA PUBLICADA --	Contar con personal capacitado para proveer los servicios integrales, espacios definidos y con la capacidad suficiente para la atención oportuna de la población objetivo. Creación de estrategias para campañas permanentes de difusión.
		Mide el porcentaje de terapias realizadas durante el año respecto a las terapias programadas											
<b>Justificación:</b>													
<b>Observaciones:</b>													
		<b>Porcentaje de estudios</b>	PORCENTAJE	Gestión Eficiencia Anual ASCENDENTE	(ER/EP)*100 ER = Estudios realizados EP = Estudios programados	ACUMULADO CONSTANTE	Estudio Estudio	630.00 630.00	100.00	944.00 630.00	149.84	MEDIO PÚBLICO- <a href="http://www.plataformadetransparencia.org.mx/web/guest/sistema-portales">http://www.plataformadetransparencia.org.mx/web/guest/sistema-portales</a> , <a href="http://transparencia.chihuahua.gob.mx/">http://transparencia.chihuahua.gob.mx/</a> , <a href="http://difchihuahua.gob.mx/">http://difchihuahua.gob.mx/</a> <a href="http://www.plataformadetransparencia.org.mx/web/guest/sistema-portales">http://www.plataformadetransparencia.org.mx/web/guest/sistema-portales</a> , <a href="http://transparencia.chihuahua.gob.mx/">http://transparencia.chihuahua.gob.mx/</a> , <a href="http://difchihuahua.gob.mx/">http://difchihuahua.gob.mx/</a> PAGINA PUBLICADA --	Contar con personal capacitado para proveer los servicios integrales, espacios definidos y con la capacidad suficiente para la atención oportuna de la población objetivo. Creación de estrategias para campañas permanentes de difusión.
		Mide el porcentaje de estudios realizados durante el año respecto a los programados											
<b>Justificación:</b>													
<b>Observaciones:</b>													

**GOBIERNO DEL ESTADO DE CHIHUAHUA**  
**SEGUIMIENTO A LA MATRIZ DE INDICADORES PARA RESULTADOS**  
**Cierre Anual 2022**

415 - DESARROLLO INTEGRAL DE LA FAMILIA DEL ESTADO DE CHIHUAHUA													
1S042A1 - REHABILITACIÓN INTEGRAL FÍSICA Y APOYOS FUNCIONALES													
Objetivos		Indicador						Meta		Avance Anual del Indicador		Medio de Verificación	Supuestos
Nivel / Referencia	Resumen Narrativo	Nombre del Indicador / Descripción del Indicador	Método de Cálculo	Tipo / Dimensión / Frecuencia/Trayectoria	Fórmula / Variables de la Fórmula	Clasificación	Unidad de Medida	Valor Reprog.	Meta	Valor Logrado Acumulado	Avance Acum.		
		<b>Porcentaje de consultas</b>	PORCENTAJE	Gestión Eficiencia Anual ASCENDENTE	(CR/CP)*100 CR = Consultas realizadas CP = Consultas programadas	ACUMULADO CONSTANTE	Consultas Consultas	2,794.00 2,794.00	100.00	4,386.00 2,794.00	156.98	MEDIO PÚBLICO- <a href="http://www.plataformadetransparencia.org.mx/web/guest/sistema-portales">http://www.plataformadetransparencia.org.mx/web/guest/sistema-portales</a> , <a href="http://transparencia.chihuahua.gob.mx/">http://transparencia.chihuahua.gob.mx/</a> , <a href="http://difchihuahua.gob.mx/">http://difchihuahua.gob.mx/</a> <a href="http://www.plataformadetransparencia.org.mx/web/guest/sistema-portales">http://www.plataformadetransparencia.org.mx/web/guest/sistema-portales</a> , <a href="http://transparencia.chihuahua.gob.mx/">http://transparencia.chihuahua.gob.mx/</a> , <a href="http://difchihuahua.gob.mx/">http://difchihuahua.gob.mx/</a> PAGINA PUBLICADA --	Contar con personal capacitado para proveer los servicios integrales, espacios definidos y con la capacidad suficiente para la atención oportuna de la población objetivo. Creación de estrategias para campañas permanentes de difusión.
<b>Justificación:</b>													
<b>Observaciones:</b>													
<b>ACTIVIDAD C0102</b>	<b>Acciones de rehabilitación en el centro de rehabilitación integral CRI Cuauhtémoc</b>	<b>Porcentaje de acciones de rehabilitación en el CRI Cuauhtémoc</b>	PORCENTAJE	Gestión Eficiencia Anual ASCENDENTE	(ArR/ArP)*100 ArR = Acciones de rehabilitación realizadas ArP = Acciones de rehabilitación programadas	ACUMULADO CONSTANTE	Acciones Acciones	7,849.00 7,849.00	100.00	3,658.00 7,849.00	46.60	MEDIO PÚBLICO- <a href="http://www.plataformadetransparencia.org.mx/web/guest/sistema-portales">http://www.plataformadetransparencia.org.mx/web/guest/sistema-portales</a> , <a href="http://transparencia.chihuahua.gob.mx/">http://transparencia.chihuahua.gob.mx/</a> , <a href="http://difchihuahua.gob.mx/">http://difchihuahua.gob.mx/</a> <a href="http://www.plataformadetransparencia.org.mx/web/guest/sistema-portales">http://www.plataformadetransparencia.org.mx/web/guest/sistema-portales</a> , <a href="http://transparencia.chihuahua.gob.mx/">http://transparencia.chihuahua.gob.mx/</a> , <a href="http://difchihuahua.gob.mx/">http://difchihuahua.gob.mx/</a> PAGINA PUBLICADA --	Contar con personal capacitado para proveer los servicios integrales, espacios definidos y con la capacidad suficiente para la atención oportuna de la población objetivo. Creación de estrategias para campañas permanentes de difusión.
<b>Justificación:</b>													
<b>Observaciones:</b>													

**GOBIERNO DEL ESTADO DE CHIHUAHUA**  
**SEGUIMIENTO A LA MATRIZ DE INDICADORES PARA RESULTADOS**  
**Cierre Anual 2022**

415 - DESARROLLO INTEGRAL DE LA FAMILIA DEL ESTADO DE CHIHUAHUA													
1S042A1 - REHABILITACIÓN INTEGRAL FÍSICA Y APOYOS FUNCIONALES													
Objetivos		Indicador						Meta		Avance Anual del Indicador		Medio de Verificación	Supuestos
Nivel / Referencia	Resumen Narrativo	Nombre del Indicador / Descripción del Indicador	Método de Cálculo	Tipo / Dimensión / Frecuencia/Trayectoria	Fórmula / Variables de la Fórmula	Clasificación	Unidad de Medida	Valor Reprog.	Meta	Valor Logrado Acumulado	Avance Acum.		
		<b>Porcentaje de terapias</b>	PORCENTAJE	Gestión Eficiencia Anual ASCENDENTE	(TR/TP)*100  TR = Terapias realizadas TP = Terapias programadas	ACUMULADO  CONSTANTE	Terapia  Terapia	7,462.00  7,462.00	100.00	3,658.00  7,462.00	49.02	MEDIO PÚBLICO- <a href="http://www.plataformadetransparencia.org.mx/web/guest/sistema-portales">http://www.plataformadetransparencia.org.mx/web/guest/sistema-portales</a> , <a href="http://transparencia.chihuahua.gob.mx/">http://transparencia.chihuahua.gob.mx/</a> , <a href="http://difchihuahua.gob.mx/">http://difchihuahua.gob.mx/</a> <a href="http://www.plataformadetransparencia.org.mx/web/guest/sistema-portales">http://www.plataformadetransparencia.org.mx/web/guest/sistema-portales</a> , <a href="http://transparencia.chihuahua.gob.mx/">http://transparencia.chihuahua.gob.mx/</a> , <a href="http://difchihuahua.gob.mx/">http://difchihuahua.gob.mx/</a> PAGINA PUBLICADA --	Contar con personal capacitado para proveer los servicios integrales, espacios definidos y con la capacidad suficiente para la atención oportuna de la población objetivo. Creación de estrategias para campañas permanentes de difusión.
		<b>Porcentaje de consultas</b>	PORCENTAJE	Gestión Eficiencia Anual ASCENDENTE	(CR/CP)*100  CR = Consultas realizadas CP = Consultas programadas	ACUMULADO  CONSTANTE	Consultas  Consultas	387.00  387.00	100.00	0.00  387.00	0.00	MEDIO PÚBLICO- <a href="http://www.plataformadetransparencia.org.mx/web/guest/sistema-portales">http://www.plataformadetransparencia.org.mx/web/guest/sistema-portales</a> , <a href="http://transparencia.chihuahua.gob.mx/">http://transparencia.chihuahua.gob.mx/</a> , <a href="http://difchihuahua.gob.mx/">http://difchihuahua.gob.mx/</a> <a href="http://www.plataformadetransparencia.org.mx/web/guest/sistema-portales">http://www.plataformadetransparencia.org.mx/web/guest/sistema-portales</a> , <a href="http://transparencia.chihuahua.gob.mx/">http://transparencia.chihuahua.gob.mx/</a> , <a href="http://difchihuahua.gob.mx/">http://difchihuahua.gob.mx/</a> PAGINA PUBLICADA --	Contar con personal capacitado para proveer los servicios integrales, espacios definidos y con la capacidad suficiente para la atención oportuna de la población objetivo. Creación de estrategias para campañas permanentes de difusión.
												Justificación: Por falta de doctor.	
												Observaciones:	



**GOBIERNO DEL ESTADO DE CHIHUAHUA**  
**SEGUIMIENTO A LA MATRIZ DE INDICADORES PARA RESULTADOS**  
**Cierre Anual 2022**

415 - DESARROLLO INTEGRAL DE LA FAMILIA DEL ESTADO DE CHIHUAHUA													
1S042A1 - REHABILITACIÓN INTEGRAL FÍSICA Y APOYOS FUNCIONALES													
Objetivos		Indicador						Meta		Avance Anual del Indicador		Medio de Verificación	Supuestos
Nivel / Referencia	Resumen Narrativo	Nombre del Indicador / Descripción del Indicador	Método de Cálculo	Tipo / Dimensión / Frecuencia/Trayectoria	Fórmula / Variables de la Fórmula	Clasificación	Unidad de Medida	Valor Reprog.	Meta	Valor Logrado Acumulado	Avance Acum.		
		<b>Porcentaje de traslados</b>	PORCENTAJE	Gestión Eficiencia Anual ASCENDENTE	(Tr/Tp)*100  Tr = Traslados realizados  Tp = Traslados programados	ACUMULADO  CONSTANTE	Traslados  Traslados	1.00  1.00	100.00	0.00  1.00	0.00	MEDIO PÚBLICO- <a href="http://www.plataformadetransparencia.org.mx/web/guest/sistema-portales">http://www.plataformadetransparencia.org.mx/web/guest/sistema-portales</a> , <a href="http://transparencia.chihuahua.gob.mx/">http://transparencia.chihuahua.gob.mx/</a> , <a href="http://difchihuahua.gob.mx/">http://difchihuahua.gob.mx/</a> <a href="http://www.plataformadetransparencia.org.mx/web/guest/sistema-portales">http://www.plataformadetransparencia.org.mx/web/guest/sistema-portales</a> , <a href="http://transparencia.chihuahua.gob.mx/">http://transparencia.chihuahua.gob.mx/</a> , <a href="http://difchihuahua.gob.mx/">http://difchihuahua.gob.mx/</a> PAGINA PUBLICADA --	Contar con personal capacitado para proveer los servicios integrales, espacios definidos y con la capacidad suficiente para la atención oportuna de la población objetivo. Creación de estrategias para campañas permanentes de difusión.
<b>Justificación:</b> La programación es 0 traslados.													
<b>Observaciones:</b>													
<b>ACTIVIDAD C0103</b>	<b>Acciones de rehabilitación en el centro de rehabilitación integral física CRIF Juárez</b>	<b>Porcentaje de acciones de rehabilitación en el CRIF Juárez</b>	PORCENTAJE	Gestión Eficiencia Anual ASCENDENTE	(ArR/ArP)*100  ArR = Acciones de rehabilitación realizadas ArP = Acciones de rehabilitación programadas	ACUMULADO  CONSTANTE	Acciones  Acciones	17,394.00  17,394.00	100.00	25,407.00  17,394.00	146.07	MEDIO PÚBLICO- <a href="http://www.plataformadetransparencia.org.mx/web/guest/sistema-portales">http://www.plataformadetransparencia.org.mx/web/guest/sistema-portales</a> , <a href="http://transparencia.chihuahua.gob.mx/">http://transparencia.chihuahua.gob.mx/</a> , <a href="http://difchihuahua.gob.mx/">http://difchihuahua.gob.mx/</a> <a href="http://www.plataformadetransparencia.org.mx/web/guest/sistema-portales">http://www.plataformadetransparencia.org.mx/web/guest/sistema-portales</a> , <a href="http://transparencia.chihuahua.gob.mx/">http://transparencia.chihuahua.gob.mx/</a> , <a href="http://difchihuahua.gob.mx/">http://difchihuahua.gob.mx/</a> PAGINA PUBLICADA --	Contar con personal capacitado para proveer los servicios integrales, espacios definidos y con la capacidad suficiente para la atención oportuna de la población objetivo. Creación de estrategias para campañas permanentes de difusión.
<b>Justificación:</b>													
<b>Observaciones:</b>													

**GOBIERNO DEL ESTADO DE CHIHUAHUA**  
**SEGUIMIENTO A LA MATRIZ DE INDICADORES PARA RESULTADOS**  
**Cierre Anual 2022**

415 - DESARROLLO INTEGRAL DE LA FAMILIA DEL ESTADO DE CHIHUAHUA													
1S042A1 - REHABILITACIÓN INTEGRAL FÍSICA Y APOYOS FUNCIONALES													
Objetivos		Indicador						Meta		Avance Anual del Indicador		Medio de Verificación	Supuestos
Nivel / Referencia	Resumen Narrativo	Nombre del Indicador / Descripción del Indicador	Método de Cálculo	Tipo / Dimensión / Frecuencia/Trayectoria	Fórmula / Variables de la Fórmula	Clasificación	Unidad de Medida	Valor Reprog.	Meta	Valor Logrado Acumulado	Avance Acum.		
		<b>Porcentaje de terapias</b>	PORCENTAJE	Gestión Eficiencia Anual ASCENDENTE	(TR/TP)*100								
		Mide el porcentaje de terapias realizadas durante el año respecto a las terapias programadas			TR = Terapias realizadas	ACUMULADO	Terapia	16,540.00	100.00	24,519.00	148.24		
					TP = Terapias programadas	CONSTANTE	Terapia	16,540.00		16,540.00			
												MEDIO PÚBLICO- <a href="http://www.plataformadetransparencia.org.mx/web/guest/sistema-portales">http://www.plataformadetransparencia.org.mx/web/guest/sistema-portales</a> , <a href="http://transparencia.chihuahua.gob.mx/">http://transparencia.chihuahua.gob.mx/</a> , <a href="http://difchihuahua.gob.mx/">http://difchihuahua.gob.mx/</a> <a href="http://www.plataformadetransparencia.org.mx/web/guest/sistema-portales">http://www.plataformadetransparencia.org.mx/web/guest/sistema-portales</a> , <a href="http://transparencia.chihuahua.gob.mx/">http://transparencia.chihuahua.gob.mx/</a> , <a href="http://difchihuahua.gob.mx/">http://difchihuahua.gob.mx/</a> PAGINA PUBLICADA --	Contar con personal capacitado para proveer los servicios integrales, espacios definidos y con la capacidad suficiente para la atención oportuna de la población objetivo. Creación de estrategias para campañas permanentes de difusión.
<b>Justificación:</b>													
<b>Observaciones:</b>													
		<b>Porcentaje de estudios</b>	PORCENTAJE	Gestión Eficiencia Anual ASCENDENTE	(ER/EP)*100								
		Mide el porcentaje de estudios realizados durante el año respecto a los estudios programados			ER = Estudios realizados	ACUMULADO	Estudio	246.00	100.00	358.00	145.53		
					EP = Estudios programados	CONSTANTE	Estudio	246.00		246.00			
												MEDIO PÚBLICO- <a href="http://www.plataformadetransparencia.org.mx/web/guest/sistema-portales">http://www.plataformadetransparencia.org.mx/web/guest/sistema-portales</a> , <a href="http://transparencia.chihuahua.gob.mx/">http://transparencia.chihuahua.gob.mx/</a> , <a href="http://difchihuahua.gob.mx/">http://difchihuahua.gob.mx/</a> <a href="http://www.plataformadetransparencia.org.mx/web/guest/sistema-portales">http://www.plataformadetransparencia.org.mx/web/guest/sistema-portales</a> , <a href="http://transparencia.chihuahua.gob.mx/">http://transparencia.chihuahua.gob.mx/</a> , <a href="http://difchihuahua.gob.mx/">http://difchihuahua.gob.mx/</a> PAGINA PUBLICADA --	Contar con personal capacitado para proveer los servicios integrales, espacios definidos y con la capacidad suficiente para la atención oportuna de la población objetivo. Creación de estrategias para campañas permanentes de difusión.
<b>Justificación:</b>													
<b>Observaciones:</b>													

**GOBIERNO DEL ESTADO DE CHIHUAHUA**  
**SEGUIMIENTO A LA MATRIZ DE INDICADORES PARA RESULTADOS**  
**Cierre Anual 2022**

415 - DESARROLLO INTEGRAL DE LA FAMILIA DEL ESTADO DE CHIHUAHUA													
1S042A1 - REHABILITACIÓN INTEGRAL FÍSICA Y APOYOS FUNCIONALES													
Objetivos		Indicador						Meta		Avance Anual del Indicador		Medio de Verificación	Supuestos
Nivel / Referencia	Resumen Narrativo	Nombre del Indicador / Descripción del Indicador	Método de Cálculo	Tipo / Dimensión / Frecuencia/Trayectoria	Fórmula / Variables de la Fórmula	Clasificación	Unidad de Medida	Valor Reprog.	Meta	Valor Logrado Acumulado	Avance Acum.		
		<b>Porcentaje de consultas</b>	PORCENTAJE	Gestión Eficiencia Anual ASCENDENTE	(CR/CP)*100  CR = Consultas realizadas CP = Consultas programadas	ACUMULADO  CONSTANTE	Consultas  Consultas	608.00  608.00	100.00	530.00  608.00	87.17	MEDIO PÚBLICO- <a href="http://www.plataformadetransparencia.org.mx/web/guest/sistema-portales">http://www.plataformadetransparencia.org.mx/web/guest/sistema-portales</a> , <a href="http://transparencia.chihuahua.gob.mx/">http://transparencia.chihuahua.gob.mx/</a> , <a href="http://difchihuahua.gob.mx/">http://difchihuahua.gob.mx/</a> <a href="http://www.plataformadetransparencia.org.mx/web/guest/sistema-portales">http://www.plataformadetransparencia.org.mx/web/guest/sistema-portales</a> , <a href="http://transparencia.chihuahua.gob.mx/">http://transparencia.chihuahua.gob.mx/</a> , <a href="http://difchihuahua.gob.mx/">http://difchihuahua.gob.mx/</a> PAGINA PUBLICADA --	Contar con personal capacitado para proveer los servicios integrales, espacios definidos y con la capacidad suficiente para la atención oportuna de la población objetivo. Creación de estrategias para campañas permanentes de difusión.
		Mide el porcentaje de consultas realizadas durante el año respecto a las consultas programadas											
<b>Justificación:</b>													
<b>Observaciones:</b>													
		<b>Porcentaje de traslados</b>	PORCENTAJE	Gestión Eficiencia Anual ASCENDENTE	(TR/TP)*100  TR = Traslados realizados TP = Traslados programados	ACUMULADO  CONSTANTE	Traslados  Traslados	1.00  1.00	100.00	0.00  1.00	0.00	MEDIO PÚBLICO- <a href="http://www.plataformadetransparencia.org.mx/web/guest/sistema-portales">http://www.plataformadetransparencia.org.mx/web/guest/sistema-portales</a> , <a href="http://transparencia.chihuahua.gob.mx/">http://transparencia.chihuahua.gob.mx/</a> , <a href="http://difchihuahua.gob.mx/">http://difchihuahua.gob.mx/</a> <a href="http://www.plataformadetransparencia.org.mx/web/guest/sistema-portales">http://www.plataformadetransparencia.org.mx/web/guest/sistema-portales</a> , <a href="http://transparencia.chihuahua.gob.mx/">http://transparencia.chihuahua.gob.mx/</a> , <a href="http://difchihuahua.gob.mx/">http://difchihuahua.gob.mx/</a> PAGINA PUBLICADA --	Contar con personal capacitado para proveer los servicios integrales, espacios definidos y con la capacidad suficiente para la atención oportuna de la población objetivo. Creación de estrategias para campañas permanentes de difusión.
		Mide el porcentaje de traslados realizados durante el año respecto a los traslados programados											
<b>Justificación: La programación es 0.</b>													
<b>Observaciones:</b>													

**GOBIERNO DEL ESTADO DE CHIHUAHUA**  
**SEGUIMIENTO A LA MATRIZ DE INDICADORES PARA RESULTADOS**  
**Cierre Anual 2022**

415 - DESARROLLO INTEGRAL DE LA FAMILIA DEL ESTADO DE CHIHUAHUA																
1S042A1 - REHABILITACIÓN INTEGRAL FÍSICA Y APOYOS FUNCIONALES																
Objetivos		Indicador						Meta		Avance Anual del Indicador		Medio de Verificación	Supuestos			
Nivel / Referencia	Resumen Narrativo	Nombre del Indicador / Descripción del Indicador	Método de Cálculo	Tipo / Dimensión / Frecuencia/Trayectoria	Fórmula / Variables de la Fórmula	Clasificación	Unidad de Medida	Valor Reprog.	Meta	Valor Logrado Acumulado	Avance Acum.					
ACTIVIDAD C0104	Acciones de rehabilitación en las unidades básicas de rehabilitación UBR's en los diferentes municipios del Estado	<b>Porcentaje de acciones de rehabilitación en las Unidades Básicas de Rehabilitación</b>  Mide el porcentaje de acciones de rehabilitación en las UBR's realizadas durante el año respecto a las acciones de rehabilitación programadas	PORCENTAJE	Gestión Eficiencia Anual ASCENDENTE	(ArR/ArP)*100			ArR = Acciones de rehabilitación realizadas	ACUMULADO	Acciones	133,550.00	100.00	132,963.00	99.56	MEDIO PÚBLICO- <a href="http://www.plataformadetransparencia.org.mx/web/guest/sistema-portales">http://www.plataformadetransparencia.org.mx/web/guest/sistema-portales</a> , <a href="http://transparencia.chihuahua.gob.mx/">http://transparencia.chihuahua.gob.mx/</a> , <a href="http://difchihuahua.gob.mx/">http://difchihuahua.gob.mx/</a> <a href="http://www.plataformadetransparencia.org.mx/web/guest/sistema-portales">http://www.plataformadetransparencia.org.mx/web/guest/sistema-portales</a> , <a href="http://transparencia.chihuahua.gob.mx/">http://transparencia.chihuahua.gob.mx/</a> , <a href="http://difchihuahua.gob.mx/">http://difchihuahua.gob.mx/</a> PAGINA PUBLICADA --	Contar con personal capacitado para proveer los servicios integrales, espacios definidos y con la capacidad suficiente para la atención oportuna de la población objetivo. Creación de estrategias para campañas permanentes de difusión.
								ArP = Acciones de rehabilitación programadas	CONSTANTE	Acciones	133,550.00		133,550.00			
Justificación:																
Observaciones:																
		<b>Porcentaje de terapias</b>  Mide el porcentaje de terapias realizadas durante el año respecto a las terapias programadas	PORCENTAJE	Gestión Eficiencia Anual ASCENDENTE	(TR/TP)*100			TR = Terapias realizadas	ACUMULADO	Terapia	130,905.00	100.00	132,963.00	101.57	MEDIO PÚBLICO- <a href="http://www.plataformadetransparencia.org.mx/web/guest/sistema-portales">http://www.plataformadetransparencia.org.mx/web/guest/sistema-portales</a> , <a href="http://transparencia.chihuahua.gob.mx/">http://transparencia.chihuahua.gob.mx/</a> , <a href="http://difchihuahua.gob.mx/">http://difchihuahua.gob.mx/</a> <a href="http://www.plataformadetransparencia.org.mx/web/guest/sistema-portales">http://www.plataformadetransparencia.org.mx/web/guest/sistema-portales</a> , <a href="http://transparencia.chihuahua.gob.mx/">http://transparencia.chihuahua.gob.mx/</a> , <a href="http://difchihuahua.gob.mx/">http://difchihuahua.gob.mx/</a> PAGINA PUBLICADA --	Contar con personal capacitado para proveer los servicios integrales, espacios definidos y con la capacidad suficiente para la atención oportuna de la población objetivo. Creación de estrategias para campañas permanentes de difusión.
Justificación:																
Observaciones:																

**GOBIERNO DEL ESTADO DE CHIHUAHUA**  
**SEGUIMIENTO A LA MATRIZ DE INDICADORES PARA RESULTADOS**  
**Cierre Anual 2022**

415 - DESARROLLO INTEGRAL DE LA FAMILIA DEL ESTADO DE CHIHUAHUA													
1S042A1 - REHABILITACIÓN INTEGRAL FÍSICA Y APOYOS FUNCIONALES													
Objetivos		Indicador						Meta		Avance Anual del Indicador		Medio de Verificación	Supuestos
Nivel / Referencia	Resumen Narrativo	Nombre del Indicador / Descripción del Indicador	Método de Cálculo	Tipo / Dimensión / Frecuencia/Trayectoria	Fórmula / Variables de la Fórmula	Clasificación	Unidad de Medida	Valor Reprog.	Meta	Valor Logrado Acumulado	Avance Acum.		
		<b>Porcentaje de consultas</b>	PORCENTAJE	Gestión Eficiencia Anual ASCENDENTE	(CR/CP)*100  CR = Consultas realizadas CP = Consultas programadas	ACUMULADO  CONSTANTE	Consultas  Consultas	2,645.00  2,645.00	100.00	0.00  2,645.00	0.00	MEDIO PÚBLICO- <a href="http://www.plataformadetransparencia.org.mx/web/guest/sistema-portales">http://www.plataformadetransparencia.org.mx/web/guest/sistema-portales</a> , <a href="http://transparencia.chihuahua.gob.mx/">http://transparencia.chihuahua.gob.mx/</a> , <a href="http://difchihuahua.gob.mx/">http://difchihuahua.gob.mx/</a> <a href="http://www.plataformadetransparencia.org.mx/web/guest/sistema-portales">http://www.plataformadetransparencia.org.mx/web/guest/sistema-portales</a> , <a href="http://transparencia.chihuahua.gob.mx/">http://transparencia.chihuahua.gob.mx/</a> , <a href="http://difchihuahua.gob.mx/">http://difchihuahua.gob.mx/</a> PAGINA PUBLICADA --	Contar con personal capacitado para proveer los servicios integrales, espacios definidos y con la capacidad suficiente para la atención oportuna de la población objetivo. Creación de estrategias para campañas permanentes de difusión.
<b>Justificación:</b> Falta de doctor.													
<b>Observaciones:</b>													
<b>COMPONENTE C02</b>	<b>Apoyos complementarios de inclusión otorgados</b>	<b>Porcentaje de apoyos complementarios de inclusión</b>	PORCENTAJE	Gestión Eficacia Anual ASCENDENTE	(AciO/AciP)*100  AciO = Apoyos complementarios de inclusión Otorgados AciP = Apoyos complementarios de inclusión Programados	ACUMULADO  CONSTANTE	Apoyos  Apoyos	5,759.00  5,759.00	100.00	11,599.00  5,759.00	201.41	MEDIO PÚBLICO- <a href="http://www.plataformadetransparencia.org.mx/web/guest/sistema-portales">http://www.plataformadetransparencia.org.mx/web/guest/sistema-portales</a> , <a href="http://transparencia.chihuahua.gob.mx/">http://transparencia.chihuahua.gob.mx/</a> , <a href="http://difchihuahua.gob.mx/">http://difchihuahua.gob.mx/</a> <a href="http://www.plataformadetransparencia.org.mx/web/guest/sistema-portales">http://www.plataformadetransparencia.org.mx/web/guest/sistema-portales</a> , <a href="http://transparencia.chihuahua.gob.mx/">http://transparencia.chihuahua.gob.mx/</a> , <a href="http://difchihuahua.gob.mx/">http://difchihuahua.gob.mx/</a> PAGINA PUBLICADA --	Contar con personal capacitado para proveer los servicios integrales, espacios definidos y con la capacidad suficiente para la atención oportuna de la población objetivo. Creación de estrategias para campañas permanentes de difusión.
<b>Justificación:</b>													
<b>Observaciones:</b>													

**GOBIERNO DEL ESTADO DE CHIHUAHUA**  
**SEGUIMIENTO A LA MATRIZ DE INDICADORES PARA RESULTADOS**  
**Cierre Anual 2022**

415 - DESARROLLO INTEGRAL DE LA FAMILIA DEL ESTADO DE CHIHUAHUA													
1S042A1 - REHABILITACIÓN INTEGRAL FÍSICA Y APOYOS FUNCIONALES													
Objetivos		Indicador						Meta		Avance Anual del Indicador		Medio de Verificación	Supuestos
Nivel / Referencia	Resumen Narrativo	Nombre del Indicador / Descripción del Indicador	Método de Cálculo	Tipo / Dimensión / Frecuencia/Trajectory	Fórmula / Variables de la Fórmula	Clasificación	Unidad de Medida	Valor Reprog.	Meta	Valor Logrado Acumulado	Avance Acum.		
ACTIVIDAD C0201	Apoyos funcionales entregados	<b>Porcentaje de apoyos funcionales</b>  Mide el porcentaje de apoyos funcionales entregados durante el año respecto a los apoyos funcionales programados	PORCENTAJE	Gestión Eficiencia Anual ASCENDENTE	(AFe/AFp)*100  AFe = Apoyos funcionales entregados AFp = Apoyos funcionales programados	ACUMULADO	Apoyos	3,164.00	100.00	7,054.00	222.95	MEDIO PÚBLICO- <a href="http://www.plataformadetransparencia.org.mx/web/guest/sistema-portales">http://www.plataformadetransparencia.org.mx/web/guest/sistema-portales</a> , <a href="http://transparencia.chihuahua.gob.mx/">http://transparencia.chihuahua.gob.mx/</a> , <a href="http://difchihuahua.gob.mx/">http://difchihuahua.gob.mx/</a> <a href="http://www.plataformadetransparencia.org.mx/web/guest/sistema-portales">http://www.plataformadetransparencia.org.mx/web/guest/sistema-portales</a> , <a href="http://transparencia.chihuahua.gob.mx/">http://transparencia.chihuahua.gob.mx/</a> , <a href="http://difchihuahua.gob.mx/">http://difchihuahua.gob.mx/</a> PAGINA PUBLICADA --	Contar con personal capacitado para proveer los servicios integrales, espacios definidos y con la capacidad suficiente para la atención oportuna de la población objetivo. Creación de estrategias para campañas permanentes de difusión.
						CONSTANTE	Apoyos	3,164.00		3,164.00			
<b>Justificación:</b>													
<b>Observaciones:</b>													
		<b>Porcentaje de sillas de ruedas</b>  Mide el porcentaje de sillas de ruedas entregadas durante el año respecto a las sillas de ruedas programadas	PORCENTAJE	Gestión Eficiencia Anual ASCENDENTE	(SRe/SRp)*100  SRe = Sillas de ruedas entregadas SRp = Sillas de ruedas programadas	ACUMULADO	Silla de ruedas	800.00	100.00	1,227.00	153.38	MEDIO PÚBLICO- <a href="http://www.plataformadetransparencia.org.mx/web/guest/sistema-portales">http://www.plataformadetransparencia.org.mx/web/guest/sistema-portales</a> , <a href="http://transparencia.chihuahua.gob.mx/">http://transparencia.chihuahua.gob.mx/</a> , <a href="http://difchihuahua.gob.mx/">http://difchihuahua.gob.mx/</a> <a href="http://www.plataformadetransparencia.org.mx/web/guest/sistema-portales">http://www.plataformadetransparencia.org.mx/web/guest/sistema-portales</a> , <a href="http://transparencia.chihuahua.gob.mx/">http://transparencia.chihuahua.gob.mx/</a> , <a href="http://difchihuahua.gob.mx/">http://difchihuahua.gob.mx/</a> PAGINA PUBLICADA --	Contar con personal capacitado para proveer los servicios integrales, espacios definidos y con la capacidad suficiente para la atención oportuna de la población objetivo. Creación de estrategias para campañas permanentes de difusión.
<b>Justificación: Por entrega no programada.</b>													
<b>Observaciones:</b>													

**GOBIERNO DEL ESTADO DE CHIHUAHUA**  
**SEGUIMIENTO A LA MATRIZ DE INDICADORES PARA RESULTADOS**  
**Cierre Anual 2022**

415 - DESARROLLO INTEGRAL DE LA FAMILIA DEL ESTADO DE CHIHUAHUA													
1S042A1 - REHABILITACIÓN INTEGRAL FÍSICA Y APOYOS FUNCIONALES													
Objetivos		Indicador						Meta		Avance Anual del Indicador		Medio de Verificación	Supuestos
Nivel / Referencia	Resumen Narrativo	Nombre del Indicador / Descripción del Indicador	Método de Cálculo	Tipo / Dimensión / Frecuencia/Trayectoria	Fórmula / Variables de la Fórmula	Clasificación	Unidad de Medida	Valor Reprog.	Meta	Valor Logrado Acumulado	Avance Acum.		
		<b>Porcentaje de aparatos auditivos</b>	PORCENTAJE	Gestión Eficiencia Anual ASCENDENTE	(AaE/AaP)*100 AaE = Aparatos auditivos entregados AaP = Aparatos auditivos programados	Aparatos auditivos		1,400.00	100.00	3,605.00	257.50	MEDIO PÚBLICO- <a href="http://www.plataformadetransparencia.org.mx/web/guest/sistema-portales">http://www.plataformadetransparencia.org.mx/web/guest/sistema-portales</a> , <a href="http://transparencia.chihuahua.gob.mx/">http://transparencia.chihuahua.gob.mx/</a> , <a href="http://difchihuahua.gob.mx/">http://difchihuahua.gob.mx/</a> <a href="http://www.plataformadetransparencia.org.mx/web/guest/sistema-portales">http://www.plataformadetransparencia.org.mx/web/guest/sistema-portales</a> , <a href="http://transparencia.chihuahua.gob.mx/">http://transparencia.chihuahua.gob.mx/</a> , <a href="http://difchihuahua.gob.mx/">http://difchihuahua.gob.mx/</a> PAGINA PUBLICADA --	Contar con personal capacitado para proveer los servicios integrales, espacios definidos y con la capacidad suficiente para la atención oportuna de la población objetivo. Creación de estrategias para campañas permanentes de difusión.
		Mide el porcentaje de aparatos auditivos entregados durante el año respecto a los aparatos programados						1,400.00		1,400.00			
<b>Justificación:</b>													
<b>Observaciones:</b>													
		<b>Porcentaje de órtesis</b>	PORCENTAJE	Gestión Eficiencia Anual ASCENDENTE	(Oe/Op)*100 Oe = Órtesis entregadas Op = Órtesis programadas	Órtesis		121.00	100.00	161.00	133.06	MEDIO PÚBLICO- <a href="http://www.plataformadetransparencia.org.mx/web/guest/sistema-portales">http://www.plataformadetransparencia.org.mx/web/guest/sistema-portales</a> , <a href="http://transparencia.chihuahua.gob.mx/">http://transparencia.chihuahua.gob.mx/</a> , <a href="http://difchihuahua.gob.mx/">http://difchihuahua.gob.mx/</a> <a href="http://www.plataformadetransparencia.org.mx/web/guest/sistema-portales">http://www.plataformadetransparencia.org.mx/web/guest/sistema-portales</a> , <a href="http://transparencia.chihuahua.gob.mx/">http://transparencia.chihuahua.gob.mx/</a> , <a href="http://difchihuahua.gob.mx/">http://difchihuahua.gob.mx/</a> PAGINA PUBLICADA --	Contar con personal capacitado para proveer los servicios integrales, espacios definidos y con la capacidad suficiente para la atención oportuna de la población objetivo. Creación de estrategias para campañas permanentes de difusión.
		Mide el porcentaje de órtesis entregadas durante el año respecto a las órtesis programadas						121.00		121.00			
<b>Justificación:</b>													
<b>Observaciones:</b>													

**GOBIERNO DEL ESTADO DE CHIHUAHUA**  
**SEGUIMIENTO A LA MATRIZ DE INDICADORES PARA RESULTADOS**  
**Cierre Anual 2022**

415 - DESARROLLO INTEGRAL DE LA FAMILIA DEL ESTADO DE CHIHUAHUA													
1S042A1 - REHABILITACIÓN INTEGRAL FÍSICA Y APOYOS FUNCIONALES													
Objetivos		Indicador						Meta		Avance Anual del Indicador		Medio de Verificación	Supuestos
Nivel / Referencia	Resumen Narrativo	Nombre del Indicador / Descripción del Indicador	Método de Cálculo	Tipo / Dimensión / Frecuencia/Trayectoria	Fórmula / Variables de la Fórmula	Clasificación	Unidad de Medida	Valor Reprog.	Meta	Valor Logrado Acumulado	Avance Acum.		
		<b>Porcentaje de prótesis</b>	PORCENTAJE	Gestión Eficiencia Anual ASCENDENTE	(Pe/Pp)*100								
		Mide el porcentaje de prótesis entregadas durante el año respecto a las prótesis programadas			Pe = Prótesis entregadas	ACUMULADO	Prótesis	158.00	100.00	128.00	81.01	MEDIO PÚBLICO- <a href="http://www.plataformadetransparencia.org.mx/web/guest/sistema-portales">http://www.plataformadetransparencia.org.mx/web/guest/sistema-portales</a> , <a href="http://transparencia.chihuahua.gob.mx/">http://transparencia.chihuahua.gob.mx/</a> , <a href="http://difchihuahua.gob.mx/">http://difchihuahua.gob.mx/</a> <a href="http://www.plataformadetransparencia.org.mx/web/guest/sistema-portales">http://www.plataformadetransparencia.org.mx/web/guest/sistema-portales</a> , <a href="http://transparencia.chihuahua.gob.mx/">http://transparencia.chihuahua.gob.mx/</a> , <a href="http://difchihuahua.gob.mx/">http://difchihuahua.gob.mx/</a> PAGINA PUBLICADA --	Contar con personal capacitado para proveer los servicios integrales, espacios definidos y con la capacidad suficiente para la atención oportuna de la población objetivo. Creación de estrategias para campañas permanentes de difusión.
					Pp = Prótesis programadas	CONSTANTE	Prótesis	158.00		158.00			
<b>Justificación:</b>													
<b>Observaciones:</b>													
		<b>Porcentaje de ajustes, reparaciones y modificaciones a prótesis y órtesis</b>	PORCENTAJE	Gestión Eficiencia Anual ASCENDENTE	(ARMpoR/ARMpoP)*100								
		Mide el porcentaje de ajustes, reparaciones y modificaciones a prótesis y órtesis realizadas durante el año respecto a los de ajustes, reparaciones y modificaciones a prótesis y órtesis programados			ARMpoR = Ajustes reparaciones modificaciones a prótesis y órtesis realizadas	ACUMULADO	Reparación	35.00	100.00	70.00	200.00	MEDIO PÚBLICO- <a href="http://www.plataformadetransparencia.org.mx/web/guest/sistema-portales">http://www.plataformadetransparencia.org.mx/web/guest/sistema-portales</a> , <a href="http://transparencia.chihuahua.gob.mx/">http://transparencia.chihuahua.gob.mx/</a> , <a href="http://difchihuahua.gob.mx/">http://difchihuahua.gob.mx/</a> <a href="http://www.plataformadetransparencia.org.mx/web/guest/sistema-portales">http://www.plataformadetransparencia.org.mx/web/guest/sistema-portales</a> , <a href="http://transparencia.chihuahua.gob.mx/">http://transparencia.chihuahua.gob.mx/</a> , <a href="http://difchihuahua.gob.mx/">http://difchihuahua.gob.mx/</a> PAGINA PUBLICADA --	Contar con personal capacitado para proveer los servicios integrales, espacios definidos y con la capacidad suficiente para la atención oportuna de la población objetivo. Creación de estrategias para campañas permanentes de difusión.
					ARMpoP = Ajustes reparaciones modificaciones a prótesis y órtesis programadas	CONSTANTE	Reparación	35.00		35.00			
<b>Justificación:</b>													
<b>Observaciones:</b>													



**GOBIERNO DEL ESTADO DE CHIHUAHUA**  
**SEGUIMIENTO A LA MATRIZ DE INDICADORES PARA RESULTADOS**  
**Cierre Anual 2022**

415 - DESARROLLO INTEGRAL DE LA FAMILIA DEL ESTADO DE CHIHUAHUA													
1S042A1 - REHABILITACIÓN INTEGRAL FÍSICA Y APOYOS FUNCIONALES													
Objetivos		Indicador						Meta		Avance Anual del Indicador		Medio de Verificación	Supuestos
Nivel / Referencia	Resumen Narrativo	Nombre del Indicador / Descripción del Indicador	Método de Cálculo	Tipo / Dimensión / Frecuencia/Trayectoria	Fórmula / Variables de la Fórmula	Clasificación	Unidad de Medida	Valor Reprog.	Meta	Valor Logrado Acumulado	Avance Acum.		
		<b>Porcentaje de otros apoyos funcionales</b>	PORCENTAJE	Gestión Eficiencia Anual ASCENDENTE	(OafE/OafP)*100 OafE = Otros apoyos funcionales entregados OafP = Otros apoyos funcionales programados	ACUMULADO CONSTANTE	Otros apoyos funcionales Otros apoyos funcionales	650.00 650.00	100.00	1,863.00 650.00	286.62	MEDIO PÚBLICO- <a href="http://www.plataformadetransparencia.org.mx/web/guest/sistema-portales">http://www.plataformadetransparencia.org.mx/web/guest/sistema-portales</a> , <a href="http://transparencia.chihuahua.gob.mx/">http://transparencia.chihuahua.gob.mx/</a> , <a href="http://difchihuahua.gob.mx/">http://difchihuahua.gob.mx/</a> <a href="http://www.plataformadetransparencia.org.mx/web/guest/sistema-portales">http://www.plataformadetransparencia.org.mx/web/guest/sistema-portales</a> , <a href="http://transparencia.chihuahua.gob.mx/">http://transparencia.chihuahua.gob.mx/</a> , <a href="http://difchihuahua.gob.mx/">http://difchihuahua.gob.mx/</a> PAGINA PUBLICADA --	Contar con personal capacitado para proveer los servicios integrales, espacios definidos y con la capacidad suficiente para la atención oportuna de la población objetivo. Creación de estrategias para campañas permanentes de difusión.
		<b>Porcentaje de credenciales otorgadas</b>	PORCENTAJE	Gestión Eficacia Anual ASCENDENTE	(Co/Cp)*100 Co = Credenciales otorgadas Cp = Credenciales programadas	ACUMULADO CONSTANTE	Credencial Credencial	2,595.00 2,595.00	100.00	4,545.00 2,595.00	175.14	MEDIO PÚBLICO- <a href="http://www.plataformadetransparencia.org.mx/web/guest/sistema-portales">http://www.plataformadetransparencia.org.mx/web/guest/sistema-portales</a> , <a href="http://transparencia.chihuahua.gob.mx/">http://transparencia.chihuahua.gob.mx/</a> , <a href="http://difchihuahua.gob.mx/">http://difchihuahua.gob.mx/</a> <a href="http://www.plataformadetransparencia.org.mx/web/guest/sistema-portales">http://www.plataformadetransparencia.org.mx/web/guest/sistema-portales</a> , <a href="http://transparencia.chihuahua.gob.mx/">http://transparencia.chihuahua.gob.mx/</a> , <a href="http://difchihuahua.gob.mx/">http://difchihuahua.gob.mx/</a> PAGINA PUBLICADA --	Contar con personal capacitado para proveer los servicios integrales, espacios definidos y con la capacidad suficiente para la atención oportuna de la población objetivo. Creación de estrategias para campañas permanentes de difusión.

Justificación:

Observaciones:

Justificación:

Observaciones:

**GOBIERNO DEL ESTADO DE CHIHUAHUA**  
**SEGUIMIENTO A LA MATRIZ DE INDICADORES PARA RESULTADOS**  
**Cierre Anual 2022**

415 - DESARROLLO INTEGRAL DE LA FAMILIA DEL ESTADO DE CHIHUAHUA													
1S042A1 - REHABILITACIÓN INTEGRAL FÍSICA Y APOYOS FUNCIONALES													
Objetivos		Indicador						Meta		Avance Anual del Indicador		Medio de Verificación	Supuestos
Nivel / Referencia	Resumen Narrativo	Nombre del Indicador / Descripción del Indicador	Método de Cálculo	Tipo / Dimensión / Frecuencia/Trayectoria	Fórmula / Variables de la Fórmula	Clasificación	Unidad de Medida	Valor Reprog.	Meta	Valor Logrado Acumulado	Avance Acum.		
COMPONENTE C03	Acciones de fortalecimiento a los centros y unidades de rehabilitación realizadas	<b>Porcentaje de acciones de fortalecimiento en centros y unidades de rehabilitación</b>  Mide el porcentaje de acciones de fortalecimiento en centros y UBR's realizadas durante todo el año respecto a acciones de fortalecimiento en centros y UBR's programadas	PORCENTAJE	Gestión Eficacia Anual ASCENDENTE	(AfR/AfP)*100			181.00	100.00	140.00	77.35	MEDIO PÚBLICO- <a href="http://www.plataformadetransparencia.org.mx/web/guest/sistema-portales">http://www.plataformadetransparencia.org.mx/web/guest/sistema-portales</a> , <a href="http://transparencia.chihuahua.gob.mx/">http://transparencia.chihuahua.gob.mx/</a> , <a href="http://difchihuahua.gob.mx/">http://difchihuahua.gob.mx/</a> <a href="http://www.plataformadetransparencia.org.mx/web/guest/sistema-portales">http://www.plataformadetransparencia.org.mx/web/guest/sistema-portales</a> , <a href="http://transparencia.chihuahua.gob.mx/">http://transparencia.chihuahua.gob.mx/</a> , <a href="http://difchihuahua.gob.mx/">http://difchihuahua.gob.mx/</a> PAGINA PUBLICADA --	Contar con personal capacitado para proveer los servicios integrales, espacios definidos y con la capacidad suficiente para la atención oportuna de la población objetivo. Creación de estrategias para campañas permanentes de difusión.
								AfR = Acciones de fortalecimiento realizadas	ACUMULADO	Acciones	181.00		
					AfP = Acciones de fortalecimiento programadas	CONSTANTE	Acciones						
Justificación:													
Observaciones:													
ACTIVIDAD C0301	Capacitación en los centros y unidades de rehabilitación realizadas	<b>Porcentaje de capacitaciones</b>  Mide el porcentaje de capacitaciones realizadas durante el año respecto a las capacitaciones programadas	PORCENTAJE	Gestión Eficiencia Anual ASCENDENTE	(Cr/Cp)*100			6.00	100.00	7.00	116.67	MEDIO PÚBLICO- <a href="http://www.plataformadetransparencia.org.mx/web/guest/sistema-portales">http://www.plataformadetransparencia.org.mx/web/guest/sistema-portales</a> , <a href="http://transparencia.chihuahua.gob.mx/">http://transparencia.chihuahua.gob.mx/</a> , <a href="http://difchihuahua.gob.mx/">http://difchihuahua.gob.mx/</a> <a href="http://www.plataformadetransparencia.org.mx/web/guest/sistema-portales">http://www.plataformadetransparencia.org.mx/web/guest/sistema-portales</a> , <a href="http://transparencia.chihuahua.gob.mx/">http://transparencia.chihuahua.gob.mx/</a> , <a href="http://difchihuahua.gob.mx/">http://difchihuahua.gob.mx/</a> PAGINA PUBLICADA --	Contar con personal capacitado para proveer los servicios integrales, espacios definidos y con la capacidad suficiente para la atención oportuna de la población objetivo. Creación de estrategias para campañas permanentes de difusión.
								Cr = Capacitaciones realizadas	ACUMULADO	Capacitaciones	6.00		
					Cp = Capacitaciones programadas	CONSTANTE	Capacitaciones						
Justificación: Capacitación pendiente.													
Observaciones:													

**GOBIERNO DEL ESTADO DE CHIHUAHUA**  
**SEGUIMIENTO A LA MATRIZ DE INDICADORES PARA RESULTADOS**  
**Cierre Anual 2022**

415 - DESARROLLO INTEGRAL DE LA FAMILIA DEL ESTADO DE CHIHUAHUA													
1S042A1 - REHABILITACIÓN INTEGRAL FÍSICA Y APOYOS FUNCIONALES													
Objetivos		Indicador						Meta		Avance Anual del Indicador		Medio de Verificación	Supuestos
Nivel / Referencia	Resumen Narrativo	Nombre del Indicador / Descripción del Indicador	Método de Cálculo	Tipo / Dimensión / Frecuencia/Trayectoria	Fórmula / Variables de la Fórmula	Clasificación	Unidad de Medida	Valor Reprog.	Meta	Valor Logrado Acumulado	Avance Acum.		
ACTIVIDAD C0302	Equipamiento de la red de rehabilitación	<b>Porcentaje de acciones y equipamiento</b>  Porcentaje de acciones y equipamiento dirigidas durante el año respecto a las acciones y equipamiento programadas	PORCENTAJE	Gestión Eficiencia Anual ASCENDENTE	(Aed/Aep)*100  Aed = Acciones y equipamiento dirigidas Aep = Acciones y equipamiento programadas	ACUMULADO	Acciones	2.00	100.00	2.00	100.00	MEDIO PÚBLICO- <a href="http://www.plataformadetransparencia.org.mx/web/guest/sistema-portales">http://www.plataformadetransparencia.org.mx/web/guest/sistema-portales</a> , <a href="http://transparencia.chihuahua.gob.mx/">http://transparencia.chihuahua.gob.mx/</a> , <a href="http://difchihuahua.gob.mx/">http://difchihuahua.gob.mx/</a> <a href="http://www.plataformadetransparencia.org.mx/web/guest/sistema-portales">http://www.plataformadetransparencia.org.mx/web/guest/sistema-portales</a> , <a href="http://transparencia.chihuahua.gob.mx/">http://transparencia.chihuahua.gob.mx/</a> , <a href="http://difchihuahua.gob.mx/">http://difchihuahua.gob.mx/</a> PAGINA PUBLICADA --	Contar con personal capacitado para proveer los servicios integrales, espacios definidos y con la capacidad suficiente para la atención oportuna de la población objetivo. Creación de estrategias para campañas permanentes de difusión.
						CONSTANTE	Acciones	2.00		2.00			
<b>Justificación:</b>													
<b>Observaciones:</b>													
ACTIVIDAD C0303	Acciones de control de calidad en los servicios que ofrecen los centros y unidades de rehabilitación	<b>Porcentaje de acciones de control de calidad</b>  Mide el porcentaje de acciones de control de calidad realizadas durante el año respecto a las acciones de control de calidad programadas	PORCENTAJE	Gestión Eficiencia Anual ASCENDENTE	(AccR/AccP)*100  AccR = Acciones de control de calidad realizadas AccP = Acciones de control de calidad programadas	ACUMULADO	Acciones	173.00	100.00	131.00	75.72	MEDIO PÚBLICO- <a href="http://www.plataformadetransparencia.org.mx/web/guest/sistema-portales">http://www.plataformadetransparencia.org.mx/web/guest/sistema-portales</a> , <a href="http://transparencia.chihuahua.gob.mx/">http://transparencia.chihuahua.gob.mx/</a> , <a href="http://difchihuahua.gob.mx/">http://difchihuahua.gob.mx/</a> <a href="http://www.plataformadetransparencia.org.mx/web/guest/sistema-portales">http://www.plataformadetransparencia.org.mx/web/guest/sistema-portales</a> , <a href="http://transparencia.chihuahua.gob.mx/">http://transparencia.chihuahua.gob.mx/</a> , <a href="http://difchihuahua.gob.mx/">http://difchihuahua.gob.mx/</a> PAGINA PUBLICADA --	Contar con personal capacitado para proveer los servicios integrales, espacios definidos y con la capacidad suficiente para la atención oportuna de la población objetivo. Creación de estrategias para campañas permanentes de difusión.
						CONSTANTE	Acciones	173.00		173.00			
<b>Justificación: Por personal en entrega de apoyos.</b>													
<b>Observaciones:</b>													

**GOBIERNO DEL ESTADO DE CHIHUAHUA**  
**SEGUIMIENTO A LA MATRIZ DE INDICADORES PARA RESULTADOS**  
**Cierre Anual 2022**

415 - DESARROLLO INTEGRAL DE LA FAMILIA DEL ESTADO DE CHIHUAHUA													
1S042A1 - REHABILITACIÓN INTEGRAL FÍSICA Y APOYOS FUNCIONALES													
Objetivos		Indicador						Meta		Avance Anual del Indicador		Medio de Verificación	Supuestos
Nivel / Referencia	Resumen Narrativo	Nombre del Indicador / Descripción del Indicador	Método de Cálculo	Tipo / Dimensión / Frecuencia/Trayectoria	Fórmula / Variables de la Fórmula	Clasificación	Unidad de Medida	Valor Reprog.	Meta	Valor Logrado Acumulado	Avance Acum.		

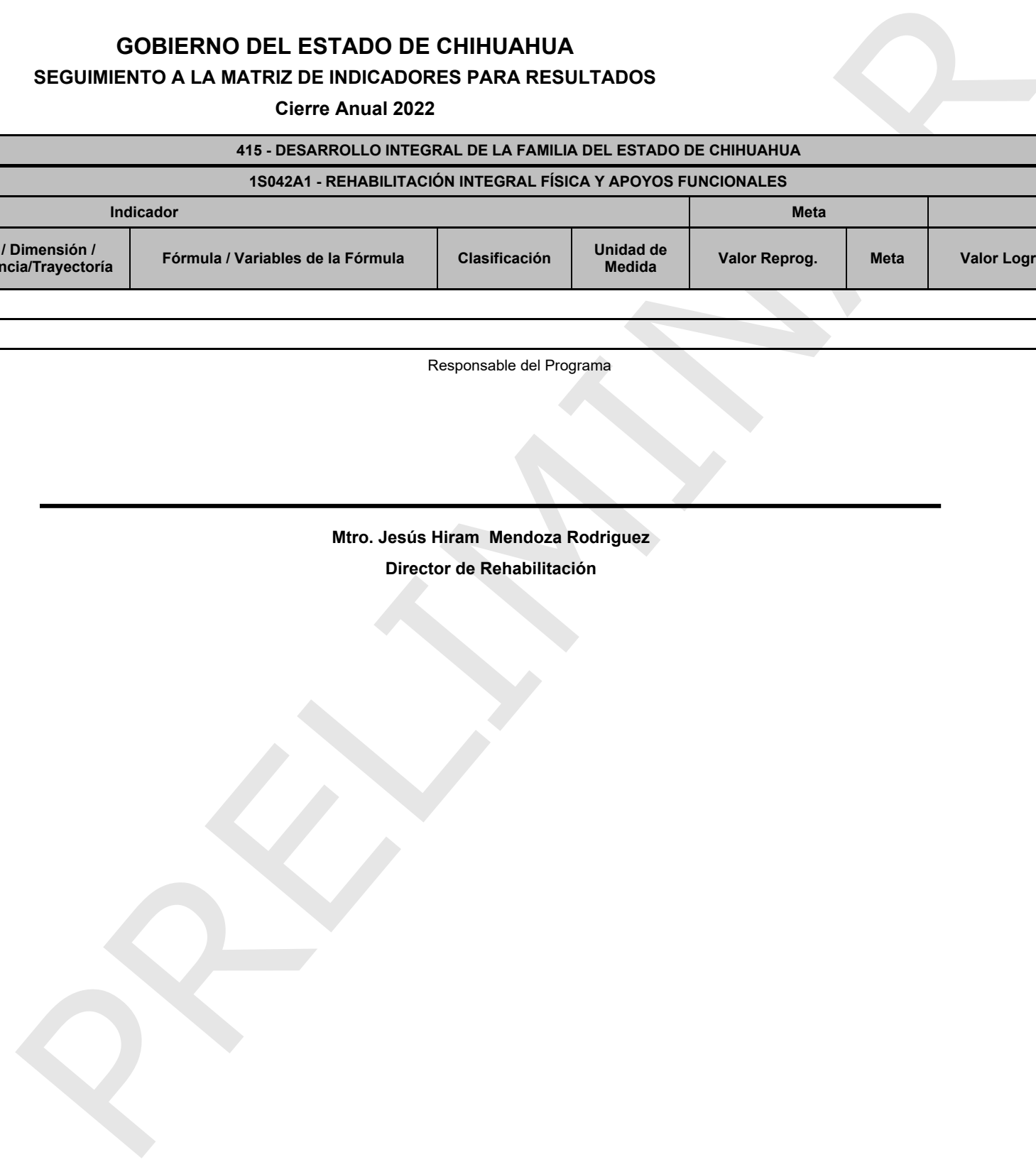
Observaciones Generales del Programa Presupuestario en el Período

--

Responsable del Programa

---

**Mtro. Jesús Hiram Mendoza Rodriguez**  
 Director de Rehabilitación



Cierre Anual 2022

PRBRREPX009

<b>Ente Público</b>	<b>415 - DESARROLLO INTEGRAL DE LA FAMILIA DEL ESTADO DE CHIHUAHUA</b>
<b>Programa presupuestario</b>	<b>1S045A1 - GESTIÓN SOCIAL Y ATENCIÓN A LA CIUDADANÍA</b>
<b>Definición del Programa</b>	Realizar actividades que mejoren la calidad de vida de personas en situación vulnerable, mediante apoyos de asistencia social emergente y acciones de subsidiariedad; logrando así ayudar a la ciudadanía chihuahuense que presenta más necesidades.
<b>Problema que atiende el Programa</b>	105549 - La personas en situación vulnerable presentan deficiencia para enfrentar situaciones emergentes y subsidiariedad

POBLACIONES					
Tipo	Descripción	Unidad de Medida Población	Total	Mujeres	Hombres
REFERENCIA	Población del estado de Chihuahua	Población del estado de Chihuahua	3,556,574	1,804,299	1,752,275
NO AFECTADA	Población del estado de Chihuahua	Población del estado de Chihuahua	2,585,629	1,309,117	1,276,512
POTENCIAL (AFECTADA)	Personas en el estado de Chihuahua en situación de vulnerabilidad	Personas en el estado de Chihuahua en situación de vulnerabilidad	970,945	495,182	475,763
<b>OBJETIVO</b>	<b>Personas en el estado de Chihuahua en situación de vulnerabilidad</b>	<b>Personas en el estado de Chihuahua en situación de vulnerabilidad</b>	<b>326,120</b>	<b>188,060</b>	<b>138,060</b>
POSTERGADA	Personas en el estado de Chihuahua en situación de vulnerabilidad	Personas en el estado de Chihuahua en situación de vulnerabilidad	644,825	307,122	337,703
<b>ATENDIDA</b>	<b>Personas en el estado de Chihuahua en situación de vulnerabilidad</b>	<b>Personas en el estado de Chihuahua en situación de vulnerabilidad</b>	<b>25,844</b>	<b>12,922</b>	<b>12,922</b>

ALINEACIÓN A INSTRUMENTOS DE PLANEACIÓN ESTRATÉGICA	
<b>Eje rector - Tema - Eje Transversal</b>	<b>E101T2 - DESARROLLO HUMANO Y SOCIAL - DESARROLLO SOCIAL - DERECHOS HUMANOS E INCLUSIÓN SOCIAL</b>
	<b>Plan Estatal De Desarrollo</b>
OBJETIVO	E1----01 - Mejorar las condiciones inmediatas de vida de la población en situación de vulnerabilidad y pobreza.
	<b>Plan Estatal De Desarrollo 2022-2027</b>
OBJETIVO NUEVO	E10201001 - Contribuir al desarrollo integral de las personas en condiciones de vulnerabilidad.

PRESUPUESTO DEL PROGRAMA			
Anual			
Autorizado	Modificado	Gasto	% de gasto / modificado
25,865,651.73	10,938,591.86	9,115,056.52	83.33

INDICADORES DEL PROGRAMA			
Total de indicadores en el año	Indicadores con avance	Indicadores sin avance	Indicadores sin avance - Con justificación
10	10	0	0

FUENTES DE FINANCIAMIENTO									
Clave	Descripción	Origen	Interrelaciones	Porcentaje	Autorizado	Modificado	Gasto	Variación	
1110199	RECURSOS DEL ESTADO 2022	RECURSOS FISCALES	1S045A1 - GESTIÓN SOCIAL Y ATENCIÓN A LA CIUDADANÍA	100.00%	25,865,651.73	10,938,591.86	9,115,056.52	1,823,535.34	
<b>Total de presupuesto</b>				<b>100.00%</b>	<b>25,865,651.73</b>	<b>10,938,591.86</b>	<b>9,115,056.52</b>	<b>1,823,535.34</b>	

**GOBIERNO DEL ESTADO DE CHIHUAHUA**  
**SEGUIMIENTO A LA MATRIZ DE INDICADORES PARA RESULTADOS**  
**Cierre Anual 2022**

415 - DESARROLLO INTEGRAL DE LA FAMILIA DEL ESTADO DE CHIHUAHUA													
1S045A1 - GESTIÓN SOCIAL Y ATENCIÓN A LA CIUDADANÍA													
Objetivos		Indicador						Meta		Avance Anual del Indicador		Medio de Verificación	Supuestos
Nivel / Referencia	Resumen Narrativo	Nombre del Indicador / Descripción del Indicador	Método de Cálculo	Tipo / Dimensión / Frecuencia/Trayectoria	Fórmula / Variables de la Fórmula	Clasificación	Unidad de Medida	Valor Reprog.	Meta	Valor Logrado Acumulado	Avance Acum.		
<b>FIN</b>	<b>Contribuir a mejorar la calidad de vida de las personas en situación vulnerable ante situaciones emergentes mediante apoyos de asistencia social y acciones de subsidiariedad</b>	<b>Variación porcentual de las personas apoyadas por el programa</b>  Mide la variación porcentual de las personas apoyadas por el programa durante el año actual respecto a las personas apoyadas durante el año anterior	VARIACION_PORCENTUAL	Estratégico Eficacia Anual ASCENDENTE	$((PAPa/PAPa_{-1})-1)*100$  PAPa = Personas Apoyadas por el Programa en el año actual PAPa <sub>-1</sub> = Personas Apoyadas por el Programa en el año actual-1	ACUMULADO  CONSTANTE	Personas apoyadas  Personas apoyadas	326,120.00  326,120.00	0.00	9,914.00  326,120.00	-96.96	MEDIO PÚBLICO- <a href="http://www.plataformadetransparencia.org.mx/web/guest/sistema-portales">http://www.plataformadetransparencia.org.mx/web/guest/sistema-portales</a> , <a href="http://transparencia.chihuahua.gob.mx/">http://transparencia.chihuahua.gob.mx/</a> , <a href="http://difchihuahua.gob.mx/">http://difchihuahua.gob.mx/</a> <a href="http://www.plataformadetransparencia.org.mx/web/guest/sistema-portales">http://www.plataformadetransparencia.org.mx/web/guest/sistema-portales</a> , <a href="http://transparencia.chihuahua.gob.mx/">http://transparencia.chihuahua.gob.mx/</a> , <a href="http://difchihuahua.gob.mx/">http://difchihuahua.gob.mx/</a> PAGINA PUBLICADA --	Existen las condiciones sociales, políticas, económicas, educativas y ambientales propicias para el desarrollo de programas y de la participación corresponsable de las personas en situación de vulnerabilidad
<b>Justificación:</b>													
<b>Observaciones:</b>													
<b>PROPOSITO</b>	<b>La personas en situación vulnerable reciben atención y apoyos para enfrentar situaciones emergentes y de subsidiariedad</b>	<b>Porcentaje de personas en situación vulnerable apoyadas por el programa</b>  Mide el porcentaje de personas en situación vulnerable apoyadas por el programa respecto al porcentaje de personas en situación vulnerable programadas durante el año	PORCENTAJE	Estratégico Eficacia Anual ASCENDENTE	$(PsvA/PsvP)*100$  PsvA = Personas en situación vulnerable Apoyadas PsvP = Personas en situación vulnerable Programadas	ACUMULADO  CONSTANTE	Personas apoyadas  Personas programadas	326,120.00  326,120.00	100.00	25,844.00	7.92	MEDIO PÚBLICO- <a href="http://www.plataformadetransparencia.org.mx/web/guest/sistema-portales">http://www.plataformadetransparencia.org.mx/web/guest/sistema-portales</a> , <a href="http://transparencia.chihuahua.gob.mx/">http://transparencia.chihuahua.gob.mx/</a> , <a href="http://difchihuahua.gob.mx/">http://difchihuahua.gob.mx/</a> <a href="http://www.plataformadetransparencia.org.mx/web/guest/sistema-portales">http://www.plataformadetransparencia.org.mx/web/guest/sistema-portales</a> , <a href="http://transparencia.chihuahua.gob.mx/">http://transparencia.chihuahua.gob.mx/</a> , <a href="http://difchihuahua.gob.mx/">http://difchihuahua.gob.mx/</a> PAGINA PUBLICADA --	Existe la disposición y la cultura en las personas para la aceptación del nuevo enfoque en el desarrollo de una participación corresponsable
<b>Justificación:</b>													
<b>Observaciones:</b>													

**GOBIERNO DEL ESTADO DE CHIHUAHUA**  
**SEGUIMIENTO A LA MATRIZ DE INDICADORES PARA RESULTADOS**  
**Cierre Anual 2022**

415 - DESARROLLO INTEGRAL DE LA FAMILIA DEL ESTADO DE CHIHUAHUA																
1S045A1 - GESTIÓN SOCIAL Y ATENCIÓN A LA CIUDADANÍA																
Objetivos		Indicador						Meta		Avance Anual del Indicador		Medio de Verificación	Supuestos			
Nivel / Referencia	Resumen Narrativo	Nombre del Indicador / Descripción del Indicador	Método de Cálculo	Tipo / Dimensión / Frecuencia/Trajectory	Fórmula / Variables de la Fórmula	Clasificación	Unidad de Medida	Valor Reprog.	Meta	Valor Logrado Acumulado	Avance Acum.					
COMPONENTE C01	Acciones para entrega de apoyos económico y en especie a personas en situación emergente realizadas	Porcentaje de acciones de apoyo realizadas  Mide el porcentaje de acciones de apoyo realizadas respecto al porcentaje de acciones de apoyo programadas	PORCENTAJE	Gestión Eficiencia Anual ASCENDENTE	(AAr/AAp)*100			AAr = Acciones de Apoyo realizadas	ACUMULADO	Acciones	8,760.00	100.00	9,914.00	113.17	MEDIO PÚBLICO- <a href="http://www.plataformadetransparencia.org.mx/web/guest/sistema-portales">http://www.plataformadetransparencia.org.mx/web/guest/sistema-portales</a> , <a href="http://transparencia.chihuahua.gob.mx/">http://transparencia.chihuahua.gob.mx/</a> , <a href="http://difchihuahua.gob.mx/">http://difchihuahua.gob.mx/</a> <a href="http://www.plataformadetransparencia.org.mx/web/guest/sistema-portales">http://www.plataformadetransparencia.org.mx/web/guest/sistema-portales</a> , <a href="http://transparencia.chihuahua.gob.mx/">http://transparencia.chihuahua.gob.mx/</a> , <a href="http://difchihuahua.gob.mx/">http://difchihuahua.gob.mx/</a> PAGINA PUBLICADA --	Existe la participación de la sociedad contando con el presupuesto y la vinculación necesaria para la resolución
								AAp = Acciones de Apoyo programadas	CONSTANTE	Acciones	8,760.00		8,760.00			
Justificación: Se agregan 9 acciones del mes de marzo por apoyos no publicados.																
Observaciones:																
ACTIVIDAD C0101	Acciones en ventanilla única de necesidades de asistencia social emergente	Porcentaje de acciones en ventanilla única atendidas  Mide el porcentaje de las Acciones en ventanilla única Atendidas respecto a las Acciones en ventanilla única Programadas durante el año	PORCENTAJE	Gestión Eficiencia Anual ASCENDENTE	(AvuA/AvuP)*100			AvuA = Acciones en ventanilla única Atendidas	ACUMULADO	Acciones	4,560.00	100.00	4,734.00	103.82	MEDIO PÚBLICO- <a href="http://www.plataformadetransparencia.org.mx/web/guest/sistema-portales">http://www.plataformadetransparencia.org.mx/web/guest/sistema-portales</a> , <a href="http://transparencia.chihuahua.gob.mx/">http://transparencia.chihuahua.gob.mx/</a> , <a href="http://difchihuahua.gob.mx/">http://difchihuahua.gob.mx/</a> <a href="http://www.plataformadetransparencia.org.mx/web/guest/sistema-portales">http://www.plataformadetransparencia.org.mx/web/guest/sistema-portales</a> , <a href="http://transparencia.chihuahua.gob.mx/">http://transparencia.chihuahua.gob.mx/</a> , <a href="http://difchihuahua.gob.mx/">http://difchihuahua.gob.mx/</a> PAGINA PUBLICADA --	Existe la participación de la sociedad contando con el presupuesto y la vinculación necesaria para la resolución
								AvuP = Acciones en ventanilla única Programadas	CONSTANTE	Acciones	4,560.00		4,560.00			
Justificación:																
Observaciones:																

**GOBIERNO DEL ESTADO DE CHIHUAHUA**  
**SEGUIMIENTO A LA MATRIZ DE INDICADORES PARA RESULTADOS**  
**Cierre Anual 2022**

415 - DESARROLLO INTEGRAL DE LA FAMILIA DEL ESTADO DE CHIHUAHUA													
1S045A1 - GESTIÓN SOCIAL Y ATENCIÓN A LA CIUDADANÍA													
Objetivos		Indicador						Meta		Avance Anual del Indicador		Medio de Verificación	Supuestos
Nivel / Referencia	Resumen Narrativo	Nombre del Indicador / Descripción del Indicador	Método de Cálculo	Tipo / Dimensión / Frecuencia/Trayectoria	Fórmula / Variables de la Fórmula	Clasificación	Unidad de Medida	Valor Reprog.	Meta	Valor Logrado Acumulado	Avance Acum.		
ACTIVIDAD C0102	Apoyos emergentes de asistencia social a usuarios con derechos vulnerados	<b>Porcentaje de apoyos emergentes otorgados</b>  Mide el porcentaje de apoyos emergentes otorgados respecto al porcentaje de apoyos emergentes programados durante el año	PORCENTAJE	Gestión Eficiencia Anual ASCENDENTE	(aep/aep)*100  aep = Apoyos emergentes otorgados aep = Apoyos emergentes programados	ACUMULADO	Apoyos	3,840.00	100.00	5,169.00	134.61	MEDIO PÚBLICO- <a href="http://www.plataformadetransparencia.org.mx/web/guest/sistema-portales">http://www.plataformadetransparencia.org.mx/web/guest/sistema-portales</a> , <a href="http://transparencia.chihuahua.gob.mx/">http://transparencia.chihuahua.gob.mx/</a> , <a href="http://difchihuahua.gob.mx/">http://difchihuahua.gob.mx/</a> <a href="http://www.plataformadetransparencia.org.mx/web/guest/sistema-portales">http://www.plataformadetransparencia.org.mx/web/guest/sistema-portales</a> , <a href="http://transparencia.chihuahua.gob.mx/">http://transparencia.chihuahua.gob.mx/</a> , <a href="http://difchihuahua.gob.mx/">http://difchihuahua.gob.mx/</a> PAGINA PUBLICADA --	Existe la participación de la sociedad contando con el presupuesto y la vinculación necesaria para la resolución
						CONSTANTE	Apoyos	3,840.00		3,840.00			
Justificación:													
Observaciones:													
COMPONENTE C02	Gestiones de eventos con apoyo a la ciudadanía realizados	<b>Porcentaje de gestiones de eventos realizados</b>  Mide el porcentaje de gestiones de eventos realizados respecto a las gestiones de eventos programados durante el año	PORCENTAJE	Gestión Eficiencia Anual ASCENDENTE	(GEr/GEp)*100  GEr = Gestiones de Eventos realizados GEp = Gestiones de Eventos programados	ACUMULADO	Gestiones	296.00	100.00	1,204.00	406.76	MEDIO PÚBLICO- <a href="http://www.plataformadetransparencia.org.mx/web/guest/sistema-portales">http://www.plataformadetransparencia.org.mx/web/guest/sistema-portales</a> , <a href="http://transparencia.chihuahua.gob.mx/">http://transparencia.chihuahua.gob.mx/</a> , <a href="http://difchihuahua.gob.mx/">http://difchihuahua.gob.mx/</a> <a href="http://www.plataformadetransparencia.org.mx/web/guest/sistema-portales">http://www.plataformadetransparencia.org.mx/web/guest/sistema-portales</a> , <a href="http://transparencia.chihuahua.gob.mx/">http://transparencia.chihuahua.gob.mx/</a> , <a href="http://difchihuahua.gob.mx/">http://difchihuahua.gob.mx/</a> PAGINA PUBLICADA --	Existe la participación de la sociedad contando con el presupuesto y la vinculación necesaria para la resolución
						CONSTANTE	Gestiones	296.00		296.00			
Justificación:													
Observaciones:													



**GOBIERNO DEL ESTADO DE CHIHUAHUA**  
**SEGUIMIENTO A LA MATRIZ DE INDICADORES PARA RESULTADOS**  
**Cierre Anual 2022**

415 - DESARROLLO INTEGRAL DE LA FAMILIA DEL ESTADO DE CHIHUAHUA													
1S045A1 - GESTIÓN SOCIAL Y ATENCIÓN A LA CIUDADANÍA													
Objetivos		Indicador						Meta		Avance Anual del Indicador		Medio de Verificación	Supuestos
Nivel / Referencia	Resumen Narrativo	Nombre del Indicador / Descripción del Indicador	Método de Cálculo	Tipo / Dimensión / Frecuencia/Trayectoria	Fórmula / Variables de la Fórmula	Clasificación	Unidad de Medida	Valor Reprog.	Meta	Valor Logrado Acumulado	Avance Acum.		
ACTIVIDAD C0201	Operación de gestiones de asistencia social emergente	<b>Porcentaje de gestiones de Alerta Ciudadana atendidas</b>  Mide el porcentaje de gestiones de Alerta Ciudadana atendidas respecto a las gestiones de Alerta Ciudadana programadas durante el año	PORCENTAJE	Gestión Eficiencia Anual ASCENDENTE	(gACa/gACp)*100								
					gACa = Gestiones de Alerta Ciudadana atendidas	ACUMULADO	Gestiones de alerta ciudadana	288.00	100.00	373.00	129.51		
					gACp = Gestiones de Alerta Ciudadana programadas	CONSTANTE	Gestiones de alerta ciudadana	288.00		288.00			
<b>Justificación:</b>		MEDIO PÚBLICO- http://www.plataformadetransparencia.org.mx/web/guest/sistema-portales, http://transparencia.chihuahua.gob.mx/, http://difchihuahua.gob.mx/ http://www.plataformadetransparencia.org.mx/web/guest/sistema-portales, http://transparencia.chihuahua.gob.mx/, http://difchihuahua.gob.mx/ PAGINA PUBLICADA --											
<b>Observaciones:</b>													
		<b>Porcentaje de gestiones DIF itinerante atendidas</b>  Mide el porcentaje de gestiones DIF itinerante atendidas respecto a las gestiones DIF itinerante programadas durante el año	PORCENTAJE	Gestión Eficiencia Anual ASCENDENTE	(gDIFia/gDIFip)*100								
					gDIFia = Gestiones DIF itinerante atendidas	ACUMULADO	Gestiones DIF itinerantes	264.00	100.00	826.00	312.88		
					gDIFip = Gestiones DIF itinerante programadas	CONSTANTE	Gestiones DIF itinerantes	264.00		264.00			
<b>Justificación:</b>		MEDIO PÚBLICO- http://www.plataformadetransparencia.org.mx/web/guest/sistema-portales, http://transparencia.chihuahua.gob.mx/, http://difchihuahua.gob.mx/ http://www.plataformadetransparencia.org.mx/web/guest/sistema-portales, http://transparencia.chihuahua.gob.mx/, http://difchihuahua.gob.mx/ PAGINA PUBLICADA --											
<b>Observaciones:</b>													

**GOBIERNO DEL ESTADO DE CHIHUAHUA**  
**SEGUIMIENTO A LA MATRIZ DE INDICADORES PARA RESULTADOS**  
**Cierre Anual 2022**

415 - DESARROLLO INTEGRAL DE LA FAMILIA DEL ESTADO DE CHIHUAHUA													
1S045A1 - GESTIÓN SOCIAL Y ATENCIÓN A LA CIUDADANÍA													
Objetivos		Indicador						Meta		Avance Anual del Indicador		Medio de Verificación	Supuestos
Nivel / Referencia	Resumen Narrativo	Nombre del Indicador / Descripción del Indicador	Método de Cálculo	Tipo / Dimensión / Frecuencia/Trayectoria	Fórmula / Variables de la Fórmula	Clasificación	Unidad de Medida	Valor Reprog.	Meta	Valor Logrado Acumulado	Avance Acum.		
ACTIVIDAD C0202	Realización de eventos de fechas especiales	<b>Porcentaje de eventos en fechas especiales apoyados</b>  Mide el porcentaje de eventos con subsidiariedad en fechas especiales apoyados respecto a los eventos con subsidiariedad en fechas especiales programados durante el año	PORCENTAJE	Gestión Eficiencia Anual ASCENDENTE	(esfeA/esfeP)*100  esfeA = Eventos en fechas especiales apoyados esfeP = Eventos en fechas especiales programados	ACUMULADO	Eventos	4.00	100.00	5.00	125.00	MEDIO PÚBLICO- <a href="http://www.plataformadetransparencia.org.mx/web/guest/sistema-portales">http://www.plataformadetransparencia.org.mx/web/guest/sistema-portales</a> , <a href="http://transparencia.chihuahua.gob.mx/">http://transparencia.chihuahua.gob.mx/</a> , <a href="http://difchihuahua.gob.mx/">http://difchihuahua.gob.mx/</a> <a href="http://www.plataformadetransparencia.org.mx/web/guest/sistema-portales">http://www.plataformadetransparencia.org.mx/web/guest/sistema-portales</a> , <a href="http://transparencia.chihuahua.gob.mx/">http://transparencia.chihuahua.gob.mx/</a> , <a href="http://difchihuahua.gob.mx/">http://difchihuahua.gob.mx/</a> PAGINA PUBLICADA --	Existe la participación de la sociedad contando con el presupuesto y la vinculación necesaria para la resolución
										4.00			
<b>Justificación: Meta lograda.</b>													
<b>Observaciones:</b>													
		<b>Porcentaje de municipios apoyados en fechas especiales</b>  Mide el porcentaje de municipios apoyados en fechas especiales respecto a los municipios programados durante el año en fechas especiales	PORCENTAJE	Gestión Eficiencia Anual ASCENDENTE	(MAfe/MPfe)*100  MAfe = Municipios Apoyados en fechas especiales MPfe = Municipios Programados en fechas especiales	ACUMULADO	Municipios	3.00	75.00	5.00	125.00	MEDIO PÚBLICO- <a href="http://www.plataformadetransparencia.org.mx/web/guest/sistema-portales">http://www.plataformadetransparencia.org.mx/web/guest/sistema-portales</a> , <a href="http://transparencia.chihuahua.gob.mx/">http://transparencia.chihuahua.gob.mx/</a> , <a href="http://difchihuahua.gob.mx/">http://difchihuahua.gob.mx/</a> <a href="http://www.plataformadetransparencia.org.mx/web/guest/sistema-portales">http://www.plataformadetransparencia.org.mx/web/guest/sistema-portales</a> , <a href="http://transparencia.chihuahua.gob.mx/">http://transparencia.chihuahua.gob.mx/</a> , <a href="http://difchihuahua.gob.mx/">http://difchihuahua.gob.mx/</a> PAGINA PUBLICADA --	Existe la participación de la sociedad contando con el presupuesto y la vinculación necesaria para la resolución
										4.00			
<b>Justificación: Meta lograda.</b>													
<b>Observaciones:</b>													

**GOBIERNO DEL ESTADO DE CHIHUAHUA**  
**SEGUIMIENTO A LA MATRIZ DE INDICADORES PARA RESULTADOS**  
**Cierre Anual 2022**

415 - DESARROLLO INTEGRAL DE LA FAMILIA DEL ESTADO DE CHIHUAHUA													
1S045A1 - GESTIÓN SOCIAL Y ATENCIÓN A LA CIUDADANÍA													
Objetivos		Indicador						Meta		Avance Anual del Indicador		Medio de Verificación	Supuestos
Nivel / Referencia	Resumen Narrativo	Nombre del Indicador / Descripción del Indicador	Método de Cálculo	Tipo / Dimensión / Frecuencia/Trayectoria	Fórmula / Variables de la Fórmula	Clasificación	Unidad de Medida	Valor Reprog.	Meta	Valor Logrado Acumulado	Avance Acum.		

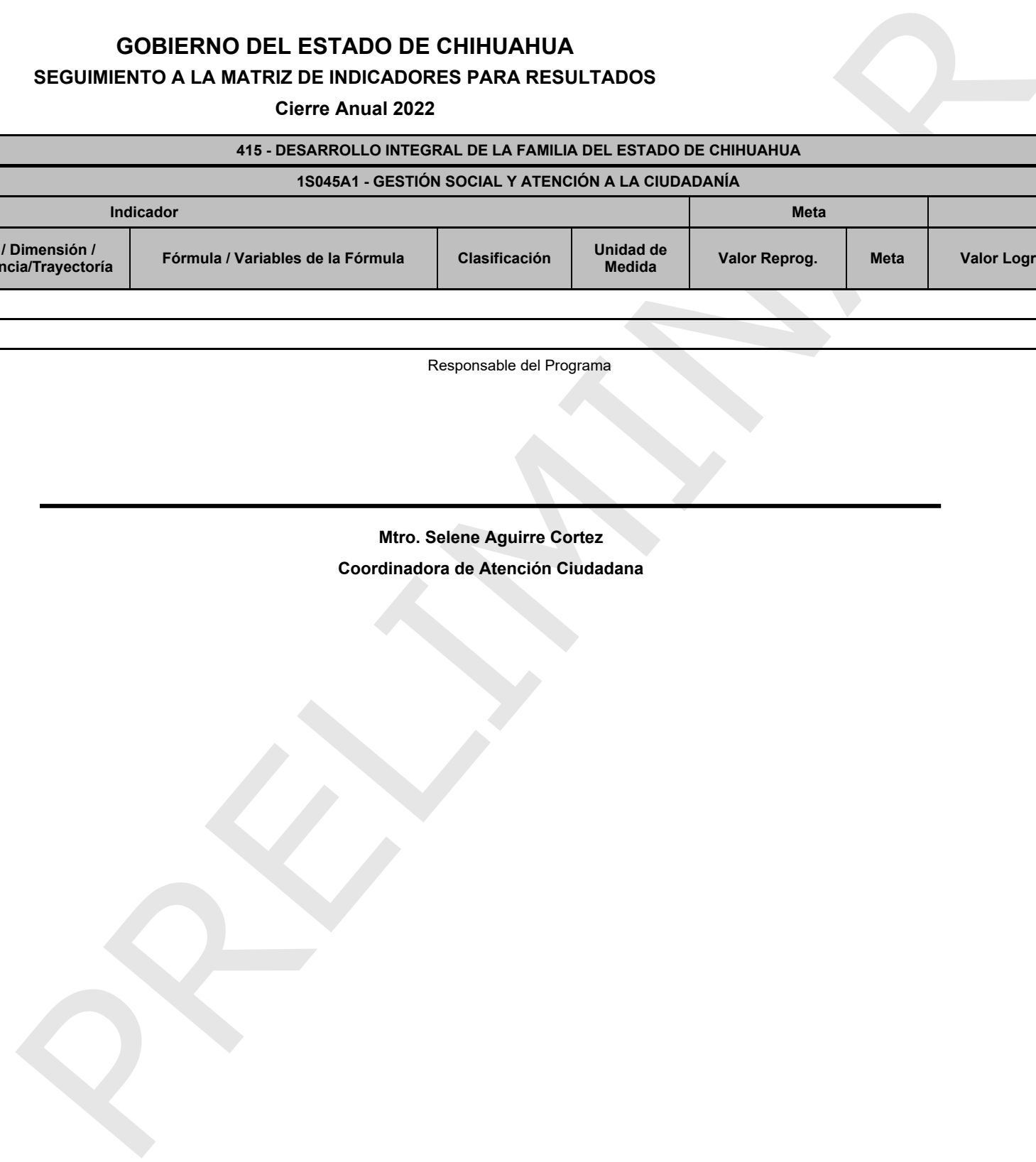
Observaciones Generales del Programa Presupuestario en el Período

--

Responsable del Programa

---

**Mtro. Selene Aguirre Cortez**  
 Coordinadora de Atención Ciudadana



Cierre Anual 2022

PRBRREPX009

<b>Ente Público</b>	<b>415 - DESARROLLO INTEGRAL DE LA FAMILIA DEL ESTADO DE CHIHUAHUA</b>
<b>Programa presupuestario</b>	<b>2E092C1 - ATENCIÓN INTEGRAL PARA LA PROTECCIÓN Y RESTITUCIÓN DE DERECHOS</b>
<b>Definición del Programa</b>	Proteger y procurar la restitución integral de los derechos que hayan sido vulnerados de las niñas, niños y adolescentes, así como personas en situación de vulnerabilidad. Mediante la determinación, coordinación y seguimiento de medidas de protección especial, así como actividades encaminadas a fomentar una cultura de atención y protección honesta, responsable y total, en beneficio de los derechos humanos de los usuarios.
<b>Problema que atiende el Programa</b>	105550 - Existen personas vulneradas, cuyos derechos están restringidos o violentados

POBLACIONES					
Tipo	Descripción	Unidad de Medida Población	Total	Mujeres	Hombres
REFERENCIA	Población del estado de Chihuahua	Población del estado de Chihuahua	3,556,574	1,813,853	1,742,721
NO AFECTADA	Población del estado de Chihuahua	Población del estado de Chihuahua	2,468,262	1,258,814	1,209,448
POTENCIAL (AFECTADA)	Población en situación de pobreza y rezago social	Población en situación de pobreza y rezago social	1,088,312	555,039	533,273
<b>OBJETIVO</b>	<b>Población en situación de pobreza y rezago social</b>	<b>Población en situación de pobreza y rezago social</b>	<b>33,874</b>	<b>16,178</b>	<b>17,696</b>
POSTERGADA	Población en situación de pobreza y rezago social	Población en situación de pobreza y rezago social	1,054,438	538,861	515,577
<b>ATENDIDA</b>	<b>Población en situación de pobreza y rezago social</b>	<b>Población en situación de pobreza y rezago social</b>	<b>11,392</b>	<b>5,696</b>	<b>5,696</b>

ALINEACIÓN A INSTRUMENTOS DE PLANEACIÓN ESTRATÉGICA	
<b>Eje rector - Tema - Eje Transversal</b>	<b>E101T2 - DESARROLLO HUMANO Y SOCIAL - DESARROLLO SOCIAL - DERECHOS HUMANOS E INCLUSIÓN SOCIAL</b>
	<b>Objetivos De Desarrollo Sostenible</b>
OBJETIVO	OD01 - Poner fin a la pobreza en todas sus formas en todo el mundo
	<b>Plan Estatal De Desarrollo</b>
OBJETIVO	E1----03 - Incrementar los programas de prevención de riesgos psicosociales y de salud en niñas, niños y adolescentes.
	<b>Programas De Mediano Plazo</b>
OBJETIVO	PI04000001 - Proteger y procurar la restitución integral los derechos que hayan sido vulnerados de los Niñas, Niños y Adolescentes, personas con Discapacidad, Adultos Mayores y Demás personas sujetas de asistencia social.
	<b>Plan Estatal De Desarrollo 2022-2027</b>
OBJETIVO NUEVO	E10201001 - Contribuir al desarrollo integral de las personas en condiciones de vulnerabilidad.

PRESUPUESTO DEL PROGRAMA			
Anual			
Autorizado	Modificado	Gasto	% de gasto / modificado
99,660,550.79	165,801,456.76	110,009,569.10	66.35

INDICADORES DEL PROGRAMA			
Total de indicadores en el año	Indicadores con avance	Indicadores sin avance	Indicadores sin avance - Con justificación
18	18	0	0

**Cierre Anual 2022**

PRBRREPX009

<b>Ente Público</b>	<b>415 - DESARROLLO INTEGRAL DE LA FAMILIA DEL ESTADO DE CHIHUAHUA</b>
<b>Programa presupuestario</b>	<b>2E092C1 - ATENCIÓN INTEGRAL PARA LA PROTECCIÓN Y RESTITUCIÓN DE DERECHOS</b>
<b>Definición del Programa</b>	Proteger y procurar la restitución integral de los derechos que hayan sido vulnerados de las niñas, niños y adolescentes, así como personas en situación de vulnerabilidad. Mediante la determinación, coordinación y seguimiento de medidas de protección especial, así como actividades encaminadas a fomentar una cultura de atención y protección honesta, responsable y total, en beneficio de los derechos humanos de los usuarios.
<b>Problema que atiende el Programa</b>	105550 - Existen personas vulneradas, cuyos derechos están restringidos o violentados

FUENTES DE FINANCIAMIENTO									
Clave	Descripción	Origen	Interrelaciones	Porcentaje	Autorizado	Modificado	Gasto	Varición	
1110199	RECURSOS DEL ESTADO 2022	RECURSOS FISCALES	2E092C1 - ATENCIÓN INTEGRAL PARA LA PROTECCIÓN Y RESTITUCIÓN DE DERECHOS	100.00%	99,660,550.79	126,690,299.19	101,788,746.43	24,901,552.76	
1521999	IMPUESTO ESPECIAL SOBRE PRODUCCION Y SERVICIOS 2022	RECURSOS FEDERALES	2E092C1 - ATENCIÓN INTEGRAL PARA LA PROTECCIÓN Y RESTITUCIÓN DE DERECHOS	0.00%	0.00	2,350.00	.00	2,350.00	
2557699	REASIGNACIONES DE RECURSOS FEDERALES SISTEMA NACIONAL PARA EL DESARROLLO INTEGRAL DE LA FAMILIA - DIF NACIONAL 2022	RECURSOS FEDERALES	2E092C1 - ATENCIÓN INTEGRAL PARA LA PROTECCIÓN Y RESTITUCIÓN DE DERECHOS	0.00%	0.00	39,108,807.57	8,220,822.67	30,887,984.90	
<b>Total de presupuesto</b>				<b>100.00%</b>	<b>99,660,550.79</b>	<b>165,801,456.76</b>	<b>110,009,569.10</b>	<b>55,791,887.66</b>	

PRELIMINAR

**GOBIERNO DEL ESTADO DE CHIHUAHUA**  
**SEGUIMIENTO A LA MATRIZ DE INDICADORES PARA RESULTADOS**  
**Cierre Anual 2022**

415 - DESARROLLO INTEGRAL DE LA FAMILIA DEL ESTADO DE CHIHUAHUA													
2E092C1 - ATENCIÓN INTEGRAL PARA LA PROTECCIÓN Y RESTITUCIÓN DE DERECHOS													
Objetivos		Indicador						Meta		Avance Anual del Indicador		Medio de Verificación	Supuestos
Nivel / Referencia	Resumen Narrativo	Nombre del Indicador / Descripción del Indicador	Método de Cálculo	Tipo / Dimensión / Frecuencia/Trayectoria	Fórmula / Variables de la Fórmula	Clasificación	Unidad de Medida	Valor Reprog.	Meta	Valor Logrado Acumulado	Avance Acum.		
<b>FIN</b>	<b>Contribuir a proteger y procurar la restitución integral de los derechos que hayan sido vulnerados de la población en situación de pobreza y rezago social en el estado de Chihuahua, mediante la determinación, coordinación y seguimiento de medidas de protección especial así como el fomento de una cultura de atención y protección honesta y responsable en beneficio de los derechos humanos de los usuarios</b>	<b>Porcentaje de la población en estado de vulnerabilidad beneficiada a través del programa</b>	PORCENTAJE	Estratégico Eficacia Anual ASCENDENTE	(NNABP/NNAVS)*100  NNABP = Niñas, niños y adolescentes beneficiados por el programa NNAVS = Niñas, niños y adolescentes en vulnerabilidad social							MEDIO PÚBLICO- <a href="http://www.plataformadetransparencia.org.mx/web/guest/sistema-portales">http://www.plataformadetransparencia.org.mx/web/guest/sistema-portales</a> , <a href="http://transparencia.chihuahua.gob.mx/">http://transparencia.chihuahua.gob.mx/</a> , <a href="http://difchihuahua.gob.mx/">http://difchihuahua.gob.mx/</a> <a href="http://www.plataformadetransparencia.org.mx/web/guest/sistema-portales">http://www.plataformadetransparencia.org.mx/web/guest/sistema-portales</a> , <a href="http://transparencia.chihuahua.gob.mx/">http://transparencia.chihuahua.gob.mx/</a> , <a href="http://difchihuahua.gob.mx/">http://difchihuahua.gob.mx/</a> PAGINA PUBLICADA --	Existen las condiciones sociales, políticas, económicas, educativas y ambientales propicias para el desarrollo sustentable de las personas en situación de vulnerabilidad
		Mide el porcentaje de la población en estado de vulnerabilidad beneficiada a través del programa que otorga la Procuraduría de Protección de Niñas, Niños y adolescentes.						33,874.00	100.00	480,453.00	1,418.35		
								33,874.00		33,874.00			
<b>Justificación:</b>													
<b>Observaciones:</b>													
<b>PROPOSITO</b>	<b>La población en situación de pobreza y rezago social cuentan con sus derechos restituidos</b>	<b>Porcentaje población en situación de pobreza y rezago social que reciben apoyos</b>	PORCENTAJE	Estratégico Eficiencia Anual ASCENDENTE	(PspYrsA/PspYrsP)*100  PspYrsA = Población en situación de pobreza Y rezago social Apoyados PspYrsP = Población en situación de pobreza Y rezago social Programados							MEDIO PÚBLICO- <a href="http://www.plataformadetransparencia.org.mx/web/guest/sistema-portales">http://www.plataformadetransparencia.org.mx/web/guest/sistema-portales</a> , <a href="http://transparencia.chihuahua.gob.mx/">http://transparencia.chihuahua.gob.mx/</a> , <a href="http://difchihuahua.gob.mx/">http://difchihuahua.gob.mx/</a> <a href="http://www.plataformadetransparencia.org.mx/web/guest/sistema-portales">http://www.plataformadetransparencia.org.mx/web/guest/sistema-portales</a> , <a href="http://transparencia.chihuahua.gob.mx/">http://transparencia.chihuahua.gob.mx/</a> , <a href="http://difchihuahua.gob.mx/">http://difchihuahua.gob.mx/</a> PAGINA PUBLICADA --	Existen en el estado condiciones sociales y culturales propicias para el desarrollo sustentable de las personas en situación de vulnerabilidad
		Mide el porcentaje de población en situación de pobreza y rezago social con apoyos recibidos respecto a la población en situación de pobreza y rezago social con apoyos programados						33,874.00	100.00	11,392.00	33.63		
								33,874.00		33,874.00			
<b>Justificación:</b>													
<b>Observaciones:</b>													

**GOBIERNO DEL ESTADO DE CHIHUAHUA**  
**SEGUIMIENTO A LA MATRIZ DE INDICADORES PARA RESULTADOS**  
**Cierre Anual 2022**

415 - DESARROLLO INTEGRAL DE LA FAMILIA DEL ESTADO DE CHIHUAHUA													
2E092C1 - ATENCIÓN INTEGRAL PARA LA PROTECCIÓN Y RESTITUCIÓN DE DERECHOS													
Objetivos		Indicador						Meta		Avance Anual del Indicador		Medio de Verificación	Supuestos
Nivel / Referencia	Resumen Narrativo	Nombre del Indicador / Descripción del Indicador	Método de Cálculo	Tipo / Dimensión / Frecuencia/Trayectoria	Fórmula / Variables de la Fórmula	Clasificación	Unidad de Medida	Valor Reprog.	Meta	Valor Logrado Acumulado	Avance Acum.		
<b>COMPONENTE C01</b>	<b>Medidas de protección especial y restitución de derechos dirigidas</b>	<b>Porcentaje de medidas de protección especial y restitución de derechos</b>	PORCENTAJE	Gestión Eficiencia Anual ASCENDENTE	(MPerdP / MPepdR)*100	Medidas de protección		74,796.00	100.00	71,910.00	96.14	MEDIO PÚBLICO- http://www.plataformadetransparencia.org.mx/web/guest/sistema-portales, http://transparencia.chihuahua.gob.mx/, http://difchihuahua.gob.mx/ http://www.plataformadetransparencia.org.mx/web/guest/sistema-portales, http://transparencia.chihuahua.gob.mx/, http://difchihuahua.gob.mx/ PAGINA PUBLICADA --	Las y los denunciantes reportan los casos de maltrato y abandono, las y los beneficiarios solicitan el apoyo asistencial
					MPepdR = Medidas de protección especial y restitución de derechos procesadas			ACUMULADO					
		Mide el porcentaje de medidas de protección especial y restitución de derechos procesadas respecto a las medidas de protección especial y restitución de derechos realizadas			MPepdR = Medidas de protección especial y restitución de derechos realizadas	Medidas de protección		74,796.00		74,796.00			
<b>Justificación:</b>													
<b>Observaciones:</b>													
<b>ACTIVIDAD C0101</b>	<b>Dirección de medidas de protección especial y restitución de derechos</b>	<b>Porcentaje de acciones de dirección realizadas</b>	PORCENTAJE	Gestión Eficiencia Anual ASCENDENTE	(AdR/AdP)*100	Acciones		72.00	100.00	72.00	100.00	MEDIO PÚBLICO- http://www.plataformadetransparencia.org.mx/web/guest/sistema-portales, http://transparencia.chihuahua.gob.mx/, http://difchihuahua.gob.mx/ http://www.plataformadetransparencia.org.mx/web/guest/sistema-portales, http://transparencia.chihuahua.gob.mx/, http://difchihuahua.gob.mx/ PAGINA PUBLICADA --	Las y los denunciantes reportan los casos de maltrato y abandono, las y los beneficiarios solicitan el apoyo asistencial
					AdR = Acciones de dirección realizadas			ACUMULADO					
		Mide el porcentaje de acciones de dirección de medidas de protección especial y restitución de derechos realizadas durante el año respecto acciones de dirección de medidas de protección especial y restitución de derechos programados			AdP = Acciones de dirección programadas	Acciones		72.00		72.00			
<b>Justificación:</b>													
<b>Observaciones:</b>													

**GOBIERNO DEL ESTADO DE CHIHUAHUA**  
**SEGUIMIENTO A LA MATRIZ DE INDICADORES PARA RESULTADOS**  
**Cierre Anual 2022**

415 - DESARROLLO INTEGRAL DE LA FAMILIA DEL ESTADO DE CHIHUAHUA													
2E092C1 - ATENCIÓN INTEGRAL PARA LA PROTECCIÓN Y RESTITUCIÓN DE DERECHOS													
Objetivos		Indicador						Meta		Avance Anual del Indicador		Medio de Verificación	Supuestos
Nivel / Referencia	Resumen Narrativo	Nombre del Indicador / Descripción del Indicador	Método de Cálculo	Tipo / Dimensión / Frecuencia/Trajectory	Fórmula / Variables de la Fórmula	Clasificación	Unidad de Medida	Valor Reprog.	Meta	Valor Logrado Acumulado	Avance Acum.		
<b>ACTIVIDAD C0102</b>	<b>Determinación, coordinación y seguimiento de medidas de protección especial y restitución de derechos</b>	<b>Porcentaje de acciones de medidas de protección realizadas</b>	PORCENTAJE	Gestión Eficiencia Anual ASCENDENTE	(AmpR/AmpP)*100 AmpR = Acciones de medidas de protección realizadas AmpP = Acciones de medidas de protección programadas	ACUMULADO CONSTANTE	Acciones Acciones	74,724.00	100.00	71,838.00	96.14	MEDIO PÚBLICO- <a href="http://www.plataformadetransparencia.org.mx/web/guest/sistema-portales">http://www.plataformadetransparencia.org.mx/web/guest/sistema-portales</a> , <a href="http://transparencia.chihuahua.gob.mx/">http://transparencia.chihuahua.gob.mx/</a> , <a href="http://difchihuahua.gob.mx/">http://difchihuahua.gob.mx/</a> <a href="http://www.plataformadetransparencia.org.mx/web/guest/sistema-portales">http://www.plataformadetransparencia.org.mx/web/guest/sistema-portales</a> , <a href="http://transparencia.chihuahua.gob.mx/">http://transparencia.chihuahua.gob.mx/</a> , <a href="http://difchihuahua.gob.mx/">http://difchihuahua.gob.mx/</a> PAGINA PUBLICADA --	Las y los denunciantes reportan los casos de maltrato y abandono, las y los beneficiarios solicitan el apoyo asistencial
<b>Justificación:</b>													
<b>Observaciones:</b>													
<b>COMPONENTE C02</b>	<b>Acciones para la restitución de derechos de tutelados implementadas</b>	<b>Porcentaje de acciones de restitución de derechos</b>	PORCENTAJE	Gestión Eficiencia Anual ASCENDENTE	(ARDTI / ARDTP)* 100 ARDTI = Acciones de restitución de derechos a tutelados implementados ARDTP = Acciones de restitución de derechos a tutelados programados	ACUMULADO CONSTANTE	Acciones Acciones	366,492.00	100.00	404,905.00	110.48	MEDIO PÚBLICO- <a href="http://www.plataformadetransparencia.org.mx/web/guest/sistema-portales">http://www.plataformadetransparencia.org.mx/web/guest/sistema-portales</a> , <a href="http://transparencia.chihuahua.gob.mx/">http://transparencia.chihuahua.gob.mx/</a> , <a href="http://difchihuahua.gob.mx/">http://difchihuahua.gob.mx/</a> <a href="http://www.plataformadetransparencia.org.mx/web/guest/sistema-portales">http://www.plataformadetransparencia.org.mx/web/guest/sistema-portales</a> , <a href="http://transparencia.chihuahua.gob.mx/">http://transparencia.chihuahua.gob.mx/</a> , <a href="http://difchihuahua.gob.mx/">http://difchihuahua.gob.mx/</a> PAGINA PUBLICADA --	Existen menores bajo tutela del Estado
<b>Justificación:</b>													
<b>Observaciones:</b>													



**GOBIERNO DEL ESTADO DE CHIHUAHUA**  
**SEGUIMIENTO A LA MATRIZ DE INDICADORES PARA RESULTADOS**  
**Cierre Anual 2022**

415 - DESARROLLO INTEGRAL DE LA FAMILIA DEL ESTADO DE CHIHUAHUA													
2E092C1 - ATENCIÓN INTEGRAL PARA LA PROTECCIÓN Y RESTITUCIÓN DE DERECHOS													
Objetivos		Indicador						Meta		Avance Anual del Indicador		Medio de Verificación	Supuestos
Nivel / Referencia	Resumen Narrativo	Nombre del Indicador / Descripción del Indicador	Método de Cálculo	Tipo / Dimensión / Frecuencia/Trayectoria	Fórmula / Variables de la Fórmula	Clasificación	Unidad de Medida	Valor Reprog.	Meta	Valor Logrado Acumulado	Avance Acum.		
<b>ACTIVIDAD C0201</b>	<b>Ejecución directa de acciones de restitución de derechos</b>	<b>Porcentaje de acciones de ejecución directa de restitución de derechos realizadas</b>	PORCENTAJE	Gestión Eficiencia Anual ASCENDENTE	$(AErdR/AErdP)*100$			111,254.00	100.00	147,950.00	132.98	MEDIO PÚBLICO- <a href="http://www.plataformadetransparencia.org.mx/web/guest/sistema-portales">http://www.plataformadetransparencia.org.mx/web/guest/sistema-portales</a> , <a href="http://transparencia.chihuahua.gob.mx/">http://transparencia.chihuahua.gob.mx/</a> , <a href="http://difchihuahua.gob.mx/">http://difchihuahua.gob.mx/</a> <a href="http://www.plataformadetransparencia.org.mx/web/guest/sistema-portales">http://www.plataformadetransparencia.org.mx/web/guest/sistema-portales</a> , <a href="http://transparencia.chihuahua.gob.mx/">http://transparencia.chihuahua.gob.mx/</a> , <a href="http://difchihuahua.gob.mx/">http://difchihuahua.gob.mx/</a> PAGINA PUBLICADA --	Existe la asignación necesaria de presupuesto del Estado para mejorar las condiciones de vida de los menores tutelados
								111,254.00		111,254.00			
<b>Justificación:</b>													
<b>Observaciones:</b>													
<b>ACTIVIDAD C0202</b>	<b>Ejecución a través de centros de asistencia social de acciones de restitución de derechos</b>	<b>Porcentaje de acciones a través de centros de asistencia social de restitución de derechos realizadas</b>	PORCENTAJE	Gestión Eficiencia Anual ASCENDENTE	$(ACrdR/ACrdP)*100$			88,664.00	100.00	92,248.00	104.04	MEDIO PÚBLICO- <a href="http://www.plataformadetransparencia.org.mx/web/guest/sistema-portales">http://www.plataformadetransparencia.org.mx/web/guest/sistema-portales</a> , <a href="http://transparencia.chihuahua.gob.mx/">http://transparencia.chihuahua.gob.mx/</a> , <a href="http://difchihuahua.gob.mx/">http://difchihuahua.gob.mx/</a> <a href="http://www.plataformadetransparencia.org.mx/web/guest/sistema-portales">http://www.plataformadetransparencia.org.mx/web/guest/sistema-portales</a> , <a href="http://transparencia.chihuahua.gob.mx/">http://transparencia.chihuahua.gob.mx/</a> , <a href="http://difchihuahua.gob.mx/">http://difchihuahua.gob.mx/</a> PAGINA PUBLICADA --	Existe la asignación necesaria de presupuesto del Estado para mejorar las condiciones de vida de los menores tutelados
								88,664.00		88,664.00			
<b>Justificación:</b>													
<b>Observaciones:</b>													

**GOBIERNO DEL ESTADO DE CHIHUAHUA**  
**SEGUIMIENTO A LA MATRIZ DE INDICADORES PARA RESULTADOS**  
**Cierre Anual 2022**

415 - DESARROLLO INTEGRAL DE LA FAMILIA DEL ESTADO DE CHIHUAHUA													
2E092C1 - ATENCIÓN INTEGRAL PARA LA PROTECCIÓN Y RESTITUCIÓN DE DERECHOS													
Objetivos		Indicador						Meta		Avance Anual del Indicador		Medio de Verificación	Supuestos
Nivel / Referencia	Resumen Narrativo	Nombre del Indicador / Descripción del Indicador	Método de Cálculo	Tipo / Dimensión / Frecuencia/Trayectoria	Fórmula / Variables de la Fórmula	Clasificación	Unidad de Medida	Valor Reprog.	Meta	Valor Logrado Acumulado	Avance Acum.		
ACTIVIDAD C0203	Operación del consejo de seguimiento a tutelados	<b>Porcentaje de acciones de operación realizadas</b>  Mide el porcentaje de acciones de operación del Consejo de Seguimiento a Tutelados realizadas durante el año respecto acciones de operación del Consejo de Seguimiento a Tutelados programadas	PORCENTAJE	Gestión Eficiencia Anual ASCENDENTE	(AoR/AoP)*100			1,937.00	100.00	2,502.00	129.17	MEDIO PÚBLICO- <a href="http://www.plataformadetransparencia.org.mx/web/guest/sistema-portales">http://www.plataformadetransparencia.org.mx/web/guest/sistema-portales</a> , <a href="http://transparencia.chihuahua.gob.mx/">http://transparencia.chihuahua.gob.mx/</a> , <a href="http://difchihuahua.gob.mx/">http://difchihuahua.gob.mx/</a> <a href="http://www.plataformadetransparencia.org.mx/web/guest/sistema-portales">http://www.plataformadetransparencia.org.mx/web/guest/sistema-portales</a> , <a href="http://transparencia.chihuahua.gob.mx/">http://transparencia.chihuahua.gob.mx/</a> , <a href="http://difchihuahua.gob.mx/">http://difchihuahua.gob.mx/</a> PAGINA PUBLICADA --	Existe la asignación necesaria de presupuesto del Estado para mejorar las condiciones de vida de los menores tutelados
								AoR = Acciones de operación realizadas	ACUMULADO	Acciones	1,937.00		
ACTIVIDAD C0204	Ejecución directa de acciones de restitución de derechos de niñas niños y adolescentes migrantes	<b>Porcentaje de acciones de ejecución directa de restitución de derechos a migrantes realizadas</b>  Mide el porcentaje de acciones de ejecución directa de restitución de derechos a migrantes realizadas respecto a las acciones de ejecución directa de restitución de derechos a migrantes programadas durante el año	PORCENTAJE	Gestión Eficiencia Anual ASCENDENTE	(AEdrdmR/AedrdmP)*100			164,645.00	100.00	162,205.00	98.52	MEDIO PÚBLICO- <a href="http://www.plataformadetransparencia.org.mx/web/guest/sistema-portales">http://www.plataformadetransparencia.org.mx/web/guest/sistema-portales</a> , <a href="http://transparencia.chihuahua.gob.mx/">http://transparencia.chihuahua.gob.mx/</a> , <a href="http://difchihuahua.gob.mx/">http://difchihuahua.gob.mx/</a> <a href="http://www.plataformadetransparencia.org.mx/web/guest/sistema-portales">http://www.plataformadetransparencia.org.mx/web/guest/sistema-portales</a> , <a href="http://transparencia.chihuahua.gob.mx/">http://transparencia.chihuahua.gob.mx/</a> , <a href="http://difchihuahua.gob.mx/">http://difchihuahua.gob.mx/</a> PAGINA PUBLICADA --	Existe la asignación necesaria de presupuesto del Estado para mejorar las condiciones de vida de las niñas niños y adolescentes tutelados
								AEdrdmR = Acciones de Ejecución directa de restitución de derechos a migrantes Realizadas	ACUMULADO	Acciones	164,645.00		
					AedrdmP = Acciones de Ejecución directa de restitución de derechos a migrantes Programadas	CONSTANTE	Acciones						

Justificación:

Observaciones:

Justificación:

Observaciones:

**GOBIERNO DEL ESTADO DE CHIHUAHUA**  
**SEGUIMIENTO A LA MATRIZ DE INDICADORES PARA RESULTADOS**  
**Cierre Anual 2022**

415 - DESARROLLO INTEGRAL DE LA FAMILIA DEL ESTADO DE CHIHUAHUA													
2E092C1 - ATENCIÓN INTEGRAL PARA LA PROTECCIÓN Y RESTITUCIÓN DE DERECHOS													
Objetivos		Indicador						Meta		Avance Anual del Indicador		Medio de Verificación	Supuestos
Nivel / Referencia	Resumen Narrativo	Nombre del Indicador / Descripción del Indicador	Método de Cálculo	Tipo / Dimensión / Frecuencia/Traectoria	Fórmula / Variables de la Fórmula	Clasificación	Unidad de Medida	Valor Reprog.	Meta	Valor Logrado Acumulado	Avance Acum.		
<b>ACTIVIDAD C0205</b>	<b>Creación de Casa del Menor Migrante</b>	<b>Porcentaje de acciones de ejecución directa de restitución de derechos a migrantes no acompañados realizadas</b>	PORCENTAJE	Gestión Eficiencia Anual ASCENDENTE	(AEdrdmnaR/AEdrdmnaP)*100  AEdrdmnaR = Acciones de Ejecución directa de restitución de derechos a migrantes no acompañados Realizadas AEdrdmnaP = Acciones de Ejecución directa de restitución de derechos a migrantes no acompañados Programadas	ACCIONES		164,645.00	249,462.12	59.00	89.39	DOCUMENTO INTERNO- <a href="https://difchihuahua.gob.mx/Procuraduría de Protección a Niñas, Niños y Adolescentes Mtra. Norma Patricia Sakoda Rivera 22233 patriciasakoda.dif@gmail.com">https://difchihuahua.gob.mx/Procuraduría de Protección a Niñas, Niños y Adolescentes Mtra. Norma Patricia Sakoda Rivera 22233 patriciasakoda.dif@gmail.com</a>	
		Mide porcentaje de acciones de ejecución directa de restitución de derechos a migrantes no acompañados programadas durante el año				ACCIONES		66.00		66.00			
<b>Justificación:</b> Lo programado correcto es 8.													
<b>Observaciones:</b>													
<b>COMPONENTE C03</b>	<b>Registro estatal de centros atención infantil e inspecciones de centros de asistencia social para niñas, niños y adolescentes y personas en situación de vulnerabilidad realizadas</b>	<b>Porcentaje de registros de Centro de Atención Infantil y Centro de Atención Social</b>	PORCENTAJE	Gestión Eficiencia Anual ASCENDENTE	(rCAlyCASr /rCASyCAIp)*100  rCAlyCASr = Registros de Centro de Atención Social y Centro de Atención Infantil realizados rCASyCAIp = Registros de Centro de Atención Social y Centro de Atención Infantil programados	REGISTROS		1,220.00	100.00	1,538.00	126.07	MEDIO PÚBLICO- <a href="http://www.plataformadetransparencia.org.mx/web/guest/sistema-portales">http://www.plataformadetransparencia.org.mx/web/guest/sistema-portales</a> , <a href="http://transparencia.chihuahua.gob.mx/">http://transparencia.chihuahua.gob.mx/</a> , <a href="http://difchihuahua.gob.mx/">http://difchihuahua.gob.mx/</a> <a href="http://www.plataformadetransparencia.org.mx/web/guest/sistema-portales">http://www.plataformadetransparencia.org.mx/web/guest/sistema-portales</a> , <a href="http://transparencia.chihuahua.gob.mx/">http://transparencia.chihuahua.gob.mx/</a> , <a href="http://difchihuahua.gob.mx/">http://difchihuahua.gob.mx/</a> PAGINA PUBLICADA --	Centro de Atención Social y Centro de Atención Infantil con información completa en los registros Estatales
<b>Justificación:</b>													
<b>Observaciones:</b>													

**GOBIERNO DEL ESTADO DE CHIHUAHUA**  
**SEGUIMIENTO A LA MATRIZ DE INDICADORES PARA RESULTADOS**  
**Cierre Anual 2022**

415 - DESARROLLO INTEGRAL DE LA FAMILIA DEL ESTADO DE CHIHUAHUA													
2E092C1 - ATENCIÓN INTEGRAL PARA LA PROTECCIÓN Y RESTITUCIÓN DE DERECHOS													
Objetivos		Indicador						Meta		Avance Anual del Indicador		Medio de Verificación	Supuestos
Nivel / Referencia	Resumen Narrativo	Nombre del Indicador / Descripción del Indicador	Método de Cálculo	Tipo / Dimensión / Frecuencia/Trayectoria	Fórmula / Variables de la Fórmula	Clasificación	Unidad de Medida	Valor Reprog.	Meta	Valor Logrado Acumulado	Avance Acum.		
<b>ACTIVIDAD C0301</b>	<b>Actualización del registro estatal de centros atención infantil y centros de asistencia social</b>	<b>Porcentaje de actualizaciones de registros de centros atención infantil y centros de asistencia social</b>	PORCENTAJE	Gestión Eficiencia Anual ASCENDENTE	(ArR/ArP)*100 ArR = Actualizaciones de registros realizados ArP = Actualizaciones de registros programados	ACUMULADO CONSTANTE	Actualización de registros Actualización de registros	278.00 278.00	100.00	414.00 278.00	148.92	MEDIO PÚBLICO- <a href="http://www.plataformadetransparencia.org.mx/web/guest/sistema-portales">http://www.plataformadetransparencia.org.mx/web/guest/sistema-portales</a> , <a href="http://transparencia.chihuahua.gob.mx/">http://transparencia.chihuahua.gob.mx/</a> , <a href="http://difchihuahua.gob.mx/">http://difchihuahua.gob.mx/</a> <a href="http://www.plataformadetransparencia.org.mx/web/guest/sistema-portales">http://www.plataformadetransparencia.org.mx/web/guest/sistema-portales</a> , <a href="http://transparencia.chihuahua.gob.mx/">http://transparencia.chihuahua.gob.mx/</a> , <a href="http://difchihuahua.gob.mx/">http://difchihuahua.gob.mx/</a> PAGINA PUBLICADA --	Se cuenta con el personal y la condiciones necesarias para realizar el registro y actualización de centros.
<b>Justificación:</b>													
<b>Observaciones:</b>													
<b>ACTIVIDAD C0302</b>	<b>Acciones de seguimiento a la inspección</b>	<b>Porcentaje de acciones de seguimiento CAS</b>	PORCENTAJE	Gestión Eficiencia Anual ASCENDENTE	(AScasR/AScasP)*100 AScasR = Acciones de Seguimiento a CAS Realizadas AScasP = Acciones de Seguimiento a CAS Programadas	ACUMULADO CONSTANTE	Acciones Acciones	1,722.00 1,722.00	100.00	1,124.00 1,722.00	65.27	MEDIO PÚBLICO- <a href="http://www.plataformadetransparencia.org.mx/web/guest/sistema-portales">http://www.plataformadetransparencia.org.mx/web/guest/sistema-portales</a> , <a href="http://transparencia.chihuahua.gob.mx/">http://transparencia.chihuahua.gob.mx/</a> , <a href="http://difchihuahua.gob.mx/">http://difchihuahua.gob.mx/</a> <a href="http://www.plataformadetransparencia.org.mx/web/guest/sistema-portales">http://www.plataformadetransparencia.org.mx/web/guest/sistema-portales</a> , <a href="http://transparencia.chihuahua.gob.mx/">http://transparencia.chihuahua.gob.mx/</a> , <a href="http://difchihuahua.gob.mx/">http://difchihuahua.gob.mx/</a> PAGINA PUBLICADA --	Se cuenta con el personal y la condiciones necesarias para realizar el registro y actualización de centros.
<b>Justificación:</b>													
<b>Observaciones:</b>													

**GOBIERNO DEL ESTADO DE CHIHUAHUA**  
**SEGUIMIENTO A LA MATRIZ DE INDICADORES PARA RESULTADOS**  
**Cierre Anual 2022**

415 - DESARROLLO INTEGRAL DE LA FAMILIA DEL ESTADO DE CHIHUAHUA														
2E092C1 - ATENCIÓN INTEGRAL PARA LA PROTECCIÓN Y RESTITUCIÓN DE DERECHOS														
Objetivos		Indicador						Meta		Avance Anual del Indicador		Medio de Verificación	Supuestos	
Nivel / Referencia	Resumen Narrativo	Nombre del Indicador / Descripción del Indicador	Método de Cálculo	Tipo / Dimensión / Frecuencia/Trayectoria	Fórmula / Variables de la Fórmula	Clasificación	Unidad de Medida	Valor Reprog.	Meta	Valor Logrado Acumulado	Avance Acum.			
<b>COMPONENTE C04</b>	<b>Acciones de asistencia en el Centro de Justicia para las Mujeres (CEJUM) otorgadas</b>	<b>Porcentaje de acciones de asistencia para mujeres en el Centro de Justicia para las Mujeres</b>	PORCENTAJE	Gestión Eficacia Anual ASCENDENTE	(AAR/AAP)*100			2,337.00	100.00	2,100.00	89.86	MEDIO PÚBLICO- <a href="http://www.plataformadetransparencia.org.mx/web/guest/sistema-portales">http://www.plataformadetransparencia.org.mx/web/guest/sistema-portales</a> , <a href="http://transparencia.chihuahua.gob.mx/">http://transparencia.chihuahua.gob.mx/</a> , <a href="http://difchihuahua.gob.mx/">http://difchihuahua.gob.mx/</a> <a href="http://www.plataformadetransparencia.org.mx/web/guest/sistema-portales">http://www.plataformadetransparencia.org.mx/web/guest/sistema-portales</a> , <a href="http://transparencia.chihuahua.gob.mx/">http://transparencia.chihuahua.gob.mx/</a> , <a href="http://difchihuahua.gob.mx/">http://difchihuahua.gob.mx/</a> PAGINA PUBLICADA --	Se cuenta con las condiciones necesarias para la restitución de derechos de las mujeres en el Estado	
								AAR = Acciones de asistencia otorgadas	ACUMULADO	Acciones	2,337.00			
		Mide el porcentaje de acciones de asistencia del Centro de Justicia para las Mujeres otorgadas durante el año respecto a las acciones de asistencia programadas			AAP = Acciones de asistencia programadas	CONSTANTE	Acciones							
<b>Justificación:</b>														
<b>Observaciones:</b>														
<b>ACTIVIDAD C0401</b>	<b>Atención psicológica en el Centro de Justicia para las Mujeres (CEJUM)</b>	<b>Porcentaje de atenciones psicológicas en el Centro de Justicia para las Mujeres</b>	PORCENTAJE	Gestión Eficiencia Anual ASCENDENTE	(ApR/ApP)*100			1,900.00	100.00	1,152.00	60.63	MEDIO PÚBLICO- <a href="http://www.plataformadetransparencia.org.mx/web/guest/sistema-portales">http://www.plataformadetransparencia.org.mx/web/guest/sistema-portales</a> , <a href="http://transparencia.chihuahua.gob.mx/">http://transparencia.chihuahua.gob.mx/</a> , <a href="http://difchihuahua.gob.mx/">http://difchihuahua.gob.mx/</a> <a href="http://www.plataformadetransparencia.org.mx/web/guest/sistema-portales">http://www.plataformadetransparencia.org.mx/web/guest/sistema-portales</a> , <a href="http://transparencia.chihuahua.gob.mx/">http://transparencia.chihuahua.gob.mx/</a> , <a href="http://difchihuahua.gob.mx/">http://difchihuahua.gob.mx/</a> PAGINA PUBLICADA --	Se cuenta con las condiciones necesarias para la restitución de derechos de las mujeres en el Estado	
								ApR = Atenciones psicológicas realizadas	ACUMULADO	Atenciones psicológicas	1,900.00			
		Mide el porcentaje de atenciones psicológicas realizadas durante el año respecto a las atenciones psicológicas programadas			ApP = Atenciones psicológicas programadas	CONSTANTE	Atenciones psicológicas							
<b>Justificación:</b>														
<b>Observaciones:</b>														

**GOBIERNO DEL ESTADO DE CHIHUAHUA**  
**SEGUIMIENTO A LA MATRIZ DE INDICADORES PARA RESULTADOS**  
**Cierre Anual 2022**

415 - DESARROLLO INTEGRAL DE LA FAMILIA DEL ESTADO DE CHIHUAHUA													
2E092C1 - ATENCIÓN INTEGRAL PARA LA PROTECCIÓN Y RESTITUCIÓN DE DERECHOS													
Objetivos		Indicador						Meta		Avance Anual del Indicador		Medio de Verificación	Supuestos
Nivel / Referencia	Resumen Narrativo	Nombre del Indicador / Descripción del Indicador	Método de Cálculo	Tipo / Dimensión / Frecuencia/Trayectoria	Fórmula / Variables de la Fórmula	Clasificación	Unidad de Medida	Valor Reprog.	Meta	Valor Logrado Acumulado	Avance Acum.		
<b>ACTIVIDAD C0402</b>	<b>Asistencia jurídica en el Centro de Justicia para las Mujeres (CEJUM)</b>	<b>Porcentaje de asistencias jurídicas en el Centro de Justicia para las Mujeres</b>	PORCENTAJE	Gestión Eficiencia Anual ASCENDENTE	(AjR/AjP)*100 AjR = Asistencias jurídicas realizadas AjP = Asistencias jurídicas programadas	ACUMULADO CONSTANTE	Asistencia jurídica Asistencia jurídica	648.00 648.00	100.00	395.00 648.00	60.96	MEDIO PÚBLICO- <a href="http://www.plataformadetransparencia.org.mx/web/guest/sistema-portales">http://www.plataformadetransparencia.org.mx/web/guest/sistema-portales</a> , <a href="http://transparencia.chihuahua.gob.mx/">http://transparencia.chihuahua.gob.mx/</a> , <a href="http://difchihuahua.gob.mx/">http://difchihuahua.gob.mx/</a> <a href="http://www.plataformadetransparencia.org.mx/web/guest/sistema-portales">http://www.plataformadetransparencia.org.mx/web/guest/sistema-portales</a> , <a href="http://transparencia.chihuahua.gob.mx/">http://transparencia.chihuahua.gob.mx/</a> , <a href="http://difchihuahua.gob.mx/">http://difchihuahua.gob.mx/</a> PAGINA PUBLICADA --	Se cuenta con las condiciones necesarias para la restitución de derechos de las mujeres en el Estado
		Mide el porcentaje de asistencias jurídicas realizadas durante el año respecto a las asistencias jurídicas programadas											
<b>Justificación:</b>													
<b>Observaciones:</b>													
<b>ACTIVIDAD C0403</b>	<b>Atención a niñas, niños y adolescentes en el Centro de Justicia para las Mujeres (CEJUM)</b>	<b>Porcentaje de atenciones a niñas, niños y adolescentes en el Centro de Justicia para las Mujeres</b>	PORCENTAJE	Gestión Eficiencia Anual ASCENDENTE	(AR/AP)*100 AR = Atenciones realizadas AP = Atenciones programadas	ACUMULADO CONSTANTE	Atenciones Atenciones	24,000.00 24,000.00	100.00	553.00 24,000.00	2.30	MEDIO PÚBLICO- <a href="http://www.plataformadetransparencia.org.mx/web/guest/sistema-portales">http://www.plataformadetransparencia.org.mx/web/guest/sistema-portales</a> , <a href="http://transparencia.chihuahua.gob.mx/">http://transparencia.chihuahua.gob.mx/</a> , <a href="http://difchihuahua.gob.mx/">http://difchihuahua.gob.mx/</a> <a href="http://www.plataformadetransparencia.org.mx/web/guest/sistema-portales">http://www.plataformadetransparencia.org.mx/web/guest/sistema-portales</a> , <a href="http://transparencia.chihuahua.gob.mx/">http://transparencia.chihuahua.gob.mx/</a> , <a href="http://difchihuahua.gob.mx/">http://difchihuahua.gob.mx/</a> PAGINA PUBLICADA --	Se cuenta con las condiciones necesarias para la restitución de derechos de las mujeres en el Estado
		Mide el porcentaje de atenciones a NNA realizadas durante el año respecto a las atenciones a NNA programadas											
<b>Justificación:</b>													
<b>Observaciones:</b>													

**GOBIERNO DEL ESTADO DE CHIHUAHUA**  
**SEGUIMIENTO A LA MATRIZ DE INDICADORES PARA RESULTADOS**  
**Cierre Anual 2022**

415 - DESARROLLO INTEGRAL DE LA FAMILIA DEL ESTADO DE CHIHUAHUA													
2E092C1 - ATENCIÓN INTEGRAL PARA LA PROTECCIÓN Y RESTITUCIÓN DE DERECHOS													
Objetivos		Indicador						Meta		Avance Anual del Indicador		Medio de Verificación	Supuestos
Nivel / Referencia	Resumen Narrativo	Nombre del Indicador / Descripción del Indicador	Método de Cálculo	Tipo / Dimensión / Frecuencia/Trayectoria	Fórmula / Variables de la Fórmula	Clasificación	Unidad de Medida	Valor Reprog.	Meta	Valor Logrado Acumulado	Avance Acum.		

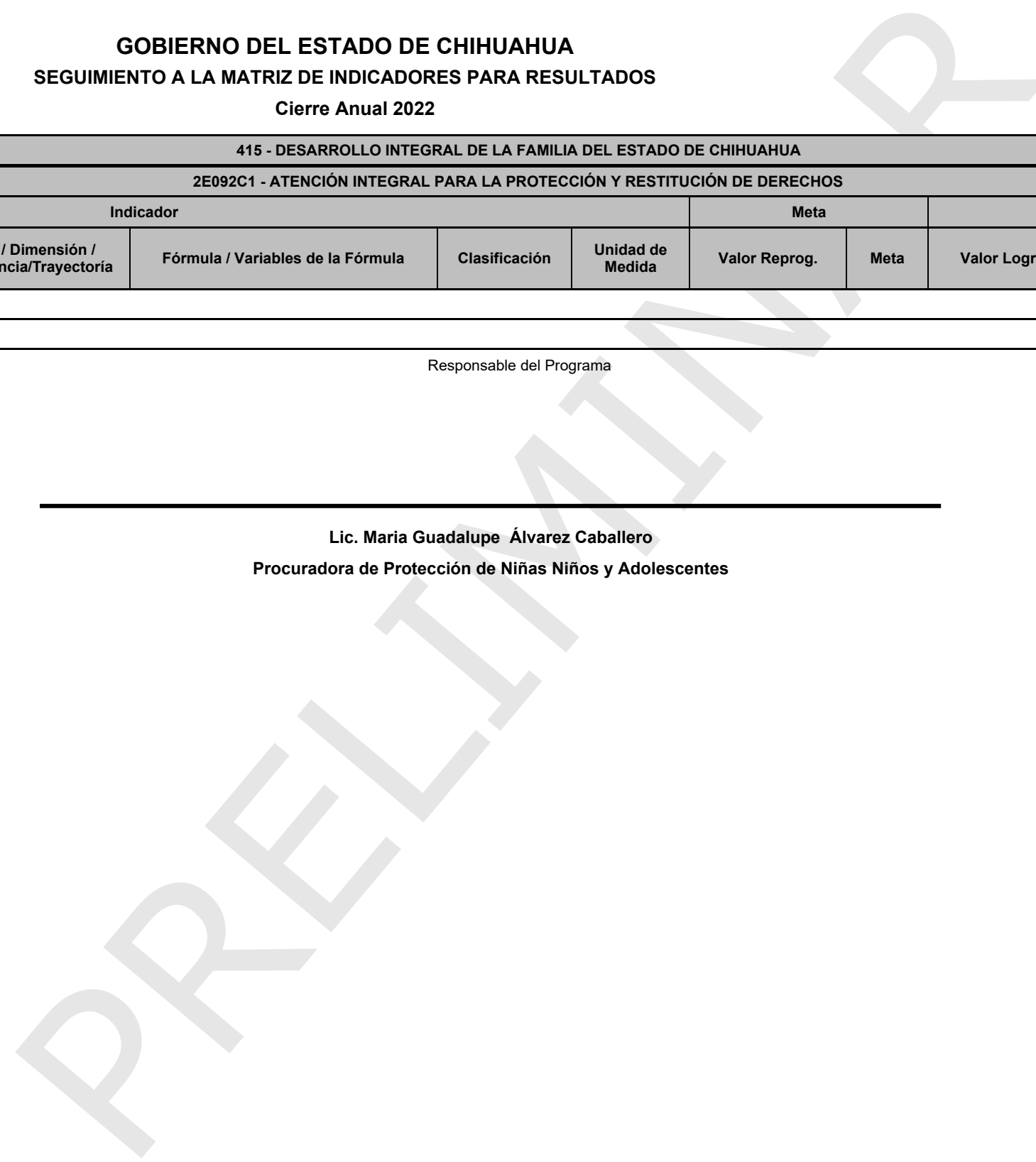
Observaciones Generales del Programa Presupuestario en el Período

--

Responsable del Programa

---

**Lic. Maria Guadalupe Álvarez Caballero**  
**Procuradora de Protección de Niñas Niños y Adolescentes**



Cierre Anual 2022

PRBRREPX009

<b>Ente Público</b>	<b>415 - DESARROLLO INTEGRAL DE LA FAMILIA DEL ESTADO DE CHIHUAHUA</b>
<b>Programa presupuestario</b>	<b>2E093C1 - ESPARCIMIENTO PARA EL DESARROLLO FAMILIAR</b>
<b>Definición del Programa</b>	Ofrecer ámbitos de esparcimiento accesibles para los habitantes que tengan interés en la cultura, ciencia, tecnología, deportes acuáticos y convivencia familiar promoviendo valores, diversión sana, salud y cultura en nuestras instalaciones competitivas fomentando así la integración familiar.
<b>Problema que atiende el Programa</b>	105551 - Habitantes con interés en la cultura, ciencia, tecnología, deportes acuáticos y convivencia familiar del estado de Chihuahua, carecen de espacios de esparcimiento para fortalecer su integración familiar

POBLACIONES					
Tipo	Descripción	Unidad de Medida Población	Total	Mujeres	Hombres
REFERENCIA	Población del estado de Chihuahua	Población del estado de Chihuahua	3,556,574	1,813,853	1,742,721
NO AFECTADA	Población del estado de Chihuahua	Población del estado de Chihuahua	2,678,512	1,366,041	1,312,471
POTENCIAL (AFECTADA)	Habitantes que tengan interés en la cultura, ciencia, tecnología, deportes acuáticos y convivencia familiar	Habitantes que tengan interés en la cultura, ciencia, tecnología, deportes acuáticos y convivencia familiar	878,062	447,812	430,250
<b>OBJETIVO</b>	<b>Habitantes que tengan interés en la cultura, ciencia, tecnología, deportes acuáticos y convivencia familiar</b>	<b>Habitantes que tengan interés en la cultura, ciencia, tecnología, deportes acuáticos y convivencia familiar</b>	<b>430,971</b>	<b>229,441</b>	<b>201,530</b>
POSTERGADA	Habitantes que tengan interés en la cultura, ciencia, tecnología, deportes acuáticos y convivencia familiar	Habitantes que tengan interés en la cultura, ciencia, tecnología, deportes acuáticos y convivencia familiar	447,091	218,371	228,720
<b>ATENDIDA</b>	<b>Habitantes que tengan interés en la cultura, ciencia, tecnología, deportes acuáticos y convivencia familiar</b>	<b>Habitantes que tengan interés en la cultura, ciencia, tecnología, deportes acuáticos y convivencia familiar</b>	<b>448,802</b>	<b>224,401</b>	<b>224,401</b>

ALINEACIÓN A INSTRUMENTOS DE PLANEACIÓN ESTRATÉGICA	
<b>Eje rector - Tema - Eje Transversal</b>	<b>E101T2 - DESARROLLO HUMANO Y SOCIAL - DESARROLLO SOCIAL - DERECHOS HUMANOS E INCLUSIÓN SOCIAL</b>
<b>Objetivos De Desarrollo Sostenible</b>	
OBJETIVO	OD01 - Poner fin a la pobreza en todas sus formas en todo el mundo
<b>Plan Estatal De Desarrollo</b>	
OBJETIVO	E1----04 - Impulsar el desarrollo de las familias en el ámbito social para mejorar la calidad de vida y fortalecer el tejido social.
<b>Programas De Mediano Plazo</b>	
OBJETIVO	PI04000002 - Fortalecer la integración familiar para combatir hechos y circunstancias que limiten y vulneren la cohesión social.
<b>Plan Estatal De Desarrollo 2022-2027</b>	
OBJETIVO NUEVO	E10201001 - Contribuir al desarrollo integral de las personas en condiciones de vulnerabilidad.

PRESUPUESTO DEL PROGRAMA			
Anual			
Autorizado	Modificado	Gasto	% de gasto / modificado
19,815,422.59	24,446,050.60	14,827,755.27	60.66

INDICADORES DEL PROGRAMA			
Total de indicadores en el año	Indicadores con avance	Indicadores sin avance	Indicadores sin avance - Con justificación
18	18	0	0



**Cierre Anual 2022**

PRBRREPX009

<b>Ente Público</b>	<b>415 - DESARROLLO INTEGRAL DE LA FAMILIA DEL ESTADO DE CHIHUAHUA</b>
<b>Programa presupuestario</b>	<b>2E093C1 - ESPARCIMIENTO PARA EL DESARROLLO FAMILIAR</b>
<b>Definición del Programa</b>	Ofrecer ámbitos de esparcimiento accesibles para los habitantes que tengan interés en la cultura, ciencia, tecnología, deportes acuáticos y convivencia familiar promoviendo valores, diversión sana, salud y cultura en nuestras instalaciones competitivas fomentando así la integración familiar.
<b>Problema que atiende el Programa</b>	105551 - Habitantes con interés en la cultura, ciencia, tecnología, deportes acuáticos y convivencia familiar del estado de Chihuahua, carecen de espacios de esparcimiento para fortalecer su integración familiar

<b>FUENTES DE FINANCIAMIENTO</b>									
<b>Clave</b>	<b>Descripción</b>	<b>Origen</b>	<b>Interrelaciones</b>	<b>Porcentaje</b>	<b>Autorizado</b>	<b>Modificado</b>	<b>Gasto</b>	<b>Varición</b>	
1110199	RECURSOS DEL ESTADO 2022	RECURSOS FISCALES	2E093C1 - ESPARCIMIENTO PARA EL DESARROLLO FAMILIAR	49.53%	9,815,422.63	11,745,314.01	7,960,239.57	3,785,074.44	
1489899	INGRESOS PROPIOS DE ENTIDADES PARAESTATALES 2022	INGRESOS PROPIOS	2E093C1 - ESPARCIMIENTO PARA EL DESARROLLO FAMILIAR	50.47%	9,999,999.96	10,000,736.59	5,502,039.70	4,498,696.89	
1522899	INGRESOS FISCALES FEDERALES ADMINISTRADOS POR EL GOBIERNO DEL ESTADO 2022	RECURSOS FEDERALES	2E093C1 - ESPARCIMIENTO PARA EL DESARROLLO FAMILIAR	0.00%	0.00	2,700,000.00	1,365,476.00	1,334,524.00	
<b>Total de presupuesto</b>				<b>100.00%</b>	<b>19,815,422.59</b>	<b>24,446,050.60</b>	<b>14,827,755.27</b>	<b>9,618,295.33</b>	

PRELIMINAR

**GOBIERNO DEL ESTADO DE CHIHUAHUA**  
**SEGUIMIENTO A LA MATRIZ DE INDICADORES PARA RESULTADOS**  
**Cierre Anual 2022**

415 - DESARROLLO INTEGRAL DE LA FAMILIA DEL ESTADO DE CHIHUAHUA													
2E093C1 - ESPARCIMIENTO PARA EL DESARROLLO FAMILIAR													
Objetivos		Indicador						Meta		Avance Anual del Indicador		Medio de Verificación	Supuestos
Nivel / Referencia	Resumen Narrativo	Nombre del Indicador / Descripción del Indicador	Método de Cálculo	Tipo / Dimensión / Frecuencia/Trajectory	Fórmula / Variables de la Fórmula	Clasificación	Unidad de Medida	Valor Reprog.	Meta	Valor Logrado Acumulado	Avance Acum.		
<b>FIN</b>	<b>Contribuir a mejorar las condiciones inmediatas de vida de la población en situación de vulnerabilidad y pobreza mediante la oferta de espacios de esparcimiento que fortalezcan la integración familiar</b>	<b>Variación porcentual de productividad en los espacios de esparcimiento</b>  Mide la variación porcentual de asistencia de las personas a los espacios de esparcimiento el año actual respecto a las personas que asisten a los espacios de esparcimiento durante el año anterior	VARIACION_PORCENTUAL	Estratégico Eficacia Anual ASCENDENTE	$((PAEEt / PAEEt_{-1}) - 1) * 100$  PAEEt = Personas que asisten a espacios de esparcimiento en el año t PAEEt_{-1} = Personas que asisten a espacios de esparcimiento en el año t - 1	Personas	Personas	430,971.00	0.00	448,802.00	4.14	MEDIO PÚBLICO- <a href="http://www.plataformadetransparencia.org.mx/web/guest/sistema-portales">http://www.plataformadetransparencia.org.mx/web/guest/sistema-portales</a> , <a href="http://transparencia.chihuahua.gob.mx/">http://transparencia.chihuahua.gob.mx/</a> , <a href="http://difchihuahua.gob.mx/">http://difchihuahua.gob.mx/</a> <a href="http://www.plataformadetransparencia.org.mx/web/guest/sistema-portales">http://www.plataformadetransparencia.org.mx/web/guest/sistema-portales</a> , <a href="http://transparencia.chihuahua.gob.mx/">http://transparencia.chihuahua.gob.mx/</a> , <a href="http://difchihuahua.gob.mx/">http://difchihuahua.gob.mx/</a> PAGINA PUBLICADA --	Existen las condiciones sociales, políticas, económicas, educativas y ambientales para realizar las actividades.
<b>Justificación:</b>													
<b>Observaciones:</b>													
<b>PROPOSITO</b>	<b>Habitantes con interés en la cultura, ciencia, tecnología, deportes acuáticos y convivencia familiar del estado de Chihuahua, carecen de espacios de esparcimiento para fortalecer su integración familiar</b>	<b>Porcentaje de habitantes que fortalecen su integración familiar</b>  Mide el porcentaje de habitantes que fortalecen su integración familiar con respecto al total de habitantes	PORCENTAJE	Estratégico Eficacia Anual ASCENDENTE	$(PECEA/PCSEA) * 100$  PECEA = Habitantes que fortalecen su integración familiar PCSEA = Total de habitantes	Personas	Personas	430,971.00	100.00	448,802.00	104.14	MEDIO PÚBLICO- <a href="http://www.plataformadetransparencia.org.mx/web/guest/sistema-portales">http://www.plataformadetransparencia.org.mx/web/guest/sistema-portales</a> , <a href="http://transparencia.chihuahua.gob.mx/">http://transparencia.chihuahua.gob.mx/</a> , <a href="http://difchihuahua.gob.mx/">http://difchihuahua.gob.mx/</a> <a href="http://www.plataformadetransparencia.org.mx/web/guest/sistema-portales">http://www.plataformadetransparencia.org.mx/web/guest/sistema-portales</a> , <a href="http://transparencia.chihuahua.gob.mx/">http://transparencia.chihuahua.gob.mx/</a> , <a href="http://difchihuahua.gob.mx/">http://difchihuahua.gob.mx/</a> PAGINA PUBLICADA --	Las personas interesadas asisten a Centro Semilla, Parque DivertiDIF y Alberca
<b>Justificación:</b>													
<b>Observaciones:</b>													

**GOBIERNO DEL ESTADO DE CHIHUAHUA**  
**SEGUIMIENTO A LA MATRIZ DE INDICADORES PARA RESULTADOS**  
**Cierre Anual 2022**

415 - DESARROLLO INTEGRAL DE LA FAMILIA DEL ESTADO DE CHIHUAHUA													
2E093C1 - ESPARCIMIENTO PARA EL DESARROLLO FAMILIAR													
Objetivos		Indicador						Meta		Avance Anual del Indicador		Medio de Verificación	Supuestos
Nivel / Referencia	Resumen Narrativo	Nombre del Indicador / Descripción del Indicador	Método de Cálculo	Tipo / Dimensión / Frecuencia/Trajectory	Fórmula / Variables de la Fórmula	Clasificación	Unidad de Medida	Valor Reprog.	Meta	Valor Logrado Acumulado	Avance Acum.		
<b>COMPONENTE C01</b>	<b>Servicios en espacios de esparcimiento para fortalecimiento de las familias otorgados</b>	<b>Porcentaje de servicios en espacios de esparcimiento otorgados</b>	PORCENTAJE	Gestión Eficiencia Anual ASCENDENTE	(sEEo/sEEp)*100			6,112.00	100.00	3,708.00	60.67	MEDIO PÚBLICO- http://www.plataformadetransparencia.org.mx/web/guest/sistema-portales, http://transparencia.chihuahua.gob.mx/ http://difchihuahua.gob.mx/ http://www.plataformadetransparencia.org.mx/web/guest/sistema-portales, http://transparencia.chihuahua.gob.mx/ http://difchihuahua.gob.mx/ PAGINA PUBLICADA --	Las personas interesadas asisten a Centro Semilla, Parque DivertiDIF, y Alberca.
										6,112.00			
<b>Justificación:</b>													
<b>Observaciones:</b>													
<b>ACTIVIDAD C0101</b>	<b>Acciones para la convivencia familiar y niñas niños y adolescentes que fomentan el aprendizaje en Semilla Museo Interactivo</b>	<b>Porcentaje de acciones realizadas en el museo semilla</b>	PORCENTAJE	Gestión Eficiencia Anual ASCENDENTE	(AMsR/AMsP)*100			2,893.00	100.00	3,432.00	118.63	MEDIO PÚBLICO- http://www.plataformadetransparencia.org.mx/web/guest/sistema-portales, http://transparencia.chihuahua.gob.mx/ http://difchihuahua.gob.mx/ http://www.plataformadetransparencia.org.mx/web/guest/sistema-portales, http://transparencia.chihuahua.gob.mx/ http://difchihuahua.gob.mx/ PAGINA PUBLICADA --	Las personas interesadas asisten a Centro Semilla, Parque, y Alberca.
										2,893.00			
<b>Justificación:</b>													
<b>Observaciones:</b>													

**GOBIERNO DEL ESTADO DE CHIHUAHUA**  
**SEGUIMIENTO A LA MATRIZ DE INDICADORES PARA RESULTADOS**  
**Cierre Anual 2022**

415 - DESARROLLO INTEGRAL DE LA FAMILIA DEL ESTADO DE CHIHUAHUA													
2E093C1 - ESPARCIMIENTO PARA EL DESARROLLO FAMILIAR													
Objetivos		Indicador						Meta		Avance Anual del Indicador		Medio de Verificación	Supuestos
Nivel / Referencia	Resumen Narrativo	Nombre del Indicador / Descripción del Indicador	Método de Cálculo	Tipo / Dimensión / Frecuencia/Traectoria	Fórmula / Variables de la Fórmula	Clasificación	Unidad de Medida	Valor Reprog.	Meta	Valor Logrado Acumulado	Avance Acum.		
		<b>Pocentaje de reservaciones guiadas</b>	PORCENTAJE	Gestión Eficiencia Anual ASCENDENTE	(rGR/rGP)*100 rGR = Reservaciones Guiadas Realizadas rGP = Reservaciones Guiadas Programadas	ACUMULADO CONSTANTE	Reservaciones Guiadas Reservaciones Guiadas	2,530.00	100.00	3,065.00	121.15	MEDIO PÚBLICO- <a href="http://www.plataformadetransparencia.org.mx/web/guest/sistema-portales">http://www.plataformadetransparencia.org.mx/web/guest/sistema-portales</a> , <a href="http://transparencia.chihuahua.gob.mx/">http://transparencia.chihuahua.gob.mx/</a> , <a href="http://difchihuahua.gob.mx/">http://difchihuahua.gob.mx/</a> <a href="http://www.plataformadetransparencia.org.mx/web/guest/sistema-portales">http://www.plataformadetransparencia.org.mx/web/guest/sistema-portales</a> , <a href="http://transparencia.chihuahua.gob.mx/">http://transparencia.chihuahua.gob.mx/</a> , <a href="http://difchihuahua.gob.mx/">http://difchihuahua.gob.mx/</a> PAGINA PUBLICADA --	Las personas interesadas asisten a Centro Semilla, Parque, y Alberca.
		Mide el porcentaje de reservaciones guiadas realizadas respecto a las reservaciones guiadas programadas											
<b>Justificación:</b>													
<b>Observaciones:</b>													
		<b>Porcentaje de talleres y cursos</b>	PORCENTAJE	Gestión Eficiencia Anual ASCENDENTE	(TCR/TCP)*100 TCR = Talleres y cursos realizados TCP = talleres y cursos programados	ACUMULADO CONSTANTE	Talleres Talleres	74.00	98.67	68.00	90.67	MEDIO PÚBLICO- <a href="http://www.plataformadetransparencia.org.mx/web/guest/sistema-portales">http://www.plataformadetransparencia.org.mx/web/guest/sistema-portales</a> , <a href="http://transparencia.chihuahua.gob.mx/">http://transparencia.chihuahua.gob.mx/</a> , <a href="http://difchihuahua.gob.mx/">http://difchihuahua.gob.mx/</a> <a href="http://www.plataformadetransparencia.org.mx/web/guest/sistema-portales">http://www.plataformadetransparencia.org.mx/web/guest/sistema-portales</a> , <a href="http://transparencia.chihuahua.gob.mx/">http://transparencia.chihuahua.gob.mx/</a> , <a href="http://difchihuahua.gob.mx/">http://difchihuahua.gob.mx/</a> PAGINA PUBLICADA --	Las personas interesadas asisten a Centro Semilla, Parque, y Alberca.
		Mide el Porcentaje de talleres y cursos realizados respecto a los talleres y cursos programados											
<b>Justificación:</b>													
<b>Observaciones:</b>													

**GOBIERNO DEL ESTADO DE CHIHUAHUA**  
**SEGUIMIENTO A LA MATRIZ DE INDICADORES PARA RESULTADOS**  
**Cierre Anual 2022**

415 - DESARROLLO INTEGRAL DE LA FAMILIA DEL ESTADO DE CHIHUAHUA													
2E093C1 - ESPARCIMIENTO PARA EL DESARROLLO FAMILIAR													
Objetivos		Indicador						Meta		Avance Anual del Indicador		Medio de Verificación	Supuestos
Nivel / Referencia	Resumen Narrativo	Nombre del Indicador / Descripción del Indicador	Método de Cálculo	Tipo / Dimensión / Frecuencia/Trajectory	Fórmula / Variables de la Fórmula	Clasificación	Unidad de Medida	Valor Reprog.	Meta	Valor Logrado Acumulado	Avance Acum.		
		<b>Porcentaje de exposiciones temporales y eventos de campamentos realizados</b>	PORCENTAJE	Gestión Eficiencia Anual ASCENDENTE	(EER/EEP)*100 EER = Exposiciones y eventos realizados EEP = Exposiciones y eventos programados	ACUMULADO CONSTANTE	Acciones Acciones	15.00 15.00	100.00	25.00 15.00	166.67	MEDIO PÚBLICO- <a href="http://www.plataformadetransparencia.org.mx/web/guest/sistema-portales">http://www.plataformadetransparencia.org.mx/web/guest/sistema-portales</a> , <a href="http://transparencia.chihuahua.gob.mx/">http://transparencia.chihuahua.gob.mx/</a> , <a href="http://difchihuahua.gob.mx/">http://difchihuahua.gob.mx/</a> <a href="http://www.plataformadetransparencia.org.mx/web/guest/sistema-portales">http://www.plataformadetransparencia.org.mx/web/guest/sistema-portales</a> , <a href="http://transparencia.chihuahua.gob.mx/">http://transparencia.chihuahua.gob.mx/</a> , <a href="http://difchihuahua.gob.mx/">http://difchihuahua.gob.mx/</a> PAGINA PUBLICADA --	Las personas interesadas asisten a Centro Semilla, Parque, y Alberca.
		Mide el porcentaje de exposiciones temporales y eventos de campamentos realizadas respecto a las exposiciones temporales y eventos de campamentos programados											
<b>Justificación:</b>													
<b>Observaciones:</b>													
		<b>Porcentaje de operación en el museo semilla</b>	PORCENTAJE	Gestión Eficiencia Anual ASCENDENTE	(OmsR/OmsP)*100 OmsR = Operación museo semilla Realizada OmsP = Operación museo semilla Programada	ACUMULADO CONSTANTE	Operación Operación	273.00 273.00	100.00	274.00 273.00	100.37	MEDIO PÚBLICO- <a href="http://www.plataformadetransparencia.org.mx/web/guest/sistema-portales">http://www.plataformadetransparencia.org.mx/web/guest/sistema-portales</a> , <a href="http://transparencia.chihuahua.gob.mx/">http://transparencia.chihuahua.gob.mx/</a> , <a href="http://difchihuahua.gob.mx/">http://difchihuahua.gob.mx/</a> <a href="http://www.plataformadetransparencia.org.mx/web/guest/sistema-portales">http://www.plataformadetransparencia.org.mx/web/guest/sistema-portales</a> , <a href="http://transparencia.chihuahua.gob.mx/">http://transparencia.chihuahua.gob.mx/</a> , <a href="http://difchihuahua.gob.mx/">http://difchihuahua.gob.mx/</a> PAGINA PUBLICADA --	Las personas interesadas asisten a Centro Semilla, Parque, y Alberca.
		Mide el porcentaje de operación en el museo semilla realizadas respecto a la operación en el museo semilla programadas en el año											
<b>Justificación:</b>													
<b>Observaciones:</b>													

**GOBIERNO DEL ESTADO DE CHIHUAHUA**  
**SEGUIMIENTO A LA MATRIZ DE INDICADORES PARA RESULTADOS**  
**Cierre Anual 2022**

415 - DESARROLLO INTEGRAL DE LA FAMILIA DEL ESTADO DE CHIHUAHUA													
2E093C1 - ESPARCIMIENTO PARA EL DESARROLLO FAMILIAR													
Objetivos		Indicador						Meta		Avance Anual del Indicador		Medio de Verificación	Supuestos
Nivel / Referencia	Resumen Narrativo	Nombre del Indicador / Descripción del Indicador	Método de Cálculo	Tipo / Dimensión / Frecuencia/Trajectory	Fórmula / Variables de la Fórmula	Clasificación	Unidad de Medida	Valor Reprog.	Meta	Valor Logrado Acumulado	Avance Acum.		
ACTIVIDAD C0102	Acciones de convivencia de las familias en el Parque Infantil DIF	Porcentaje de acciones en el parque infantil realizadas	PORCENTAJE	Gestión Eficiencia Anual ASCENDENTE	(APiR/APIP)*100 APiR = Acciones del parque infantil realizadas APIP = Acciones del parque infantil programadas	ACUMULADO	Acciones	86.00	100.00	105.00	122.09	MEDIO PÚBLICO- <a href="http://www.plataformadetransparencia.org.mx/web/guest/sistema-portales">http://www.plataformadetransparencia.org.mx/web/guest/sistema-portales</a> , <a href="http://transparencia.chihuahua.gob.mx/">http://transparencia.chihuahua.gob.mx/</a> , <a href="http://difchihuahua.gob.mx/">http://difchihuahua.gob.mx/</a> <a href="http://www.plataformadetransparencia.org.mx/web/guest/sistema-portales">http://www.plataformadetransparencia.org.mx/web/guest/sistema-portales</a> , <a href="http://transparencia.chihuahua.gob.mx/">http://transparencia.chihuahua.gob.mx/</a> , <a href="http://difchihuahua.gob.mx/">http://difchihuahua.gob.mx/</a> PAGINA PUBLICADA --	Las personas interesadas asisten a Centro Semilla, Parque DivertiDIF, y Alberca.
						CONSTANTE	Acciones	86.00		86.00			
Justificación:													
Observaciones:													
ACTIVIDAD C0103	Acciones de convivencia familiar y de niñas niños y adolescentes que fomentan el aprendizaje en alberca	Porcentaje de acciones en la alberca	PORCENTAJE	Gestión Eficiencia Anual ASCENDENTE	(AaR/AaP)*100 AaR = Acciones en la alberca Realizadas AaP = Accioens en la alberca Programadas	ACUMULADO	Acciones	120.00	100.00	171.00	142.50	MEDIO PÚBLICO- <a href="http://www.plataformadetransparencia.org.mx/web/guest/sistema-portales">http://www.plataformadetransparencia.org.mx/web/guest/sistema-portales</a> , <a href="http://transparencia.chihuahua.gob.mx/">http://transparencia.chihuahua.gob.mx/</a> , <a href="http://difchihuahua.gob.mx/">http://difchihuahua.gob.mx/</a> <a href="http://www.plataformadetransparencia.org.mx/web/guest/sistema-portales">http://www.plataformadetransparencia.org.mx/web/guest/sistema-portales</a> , <a href="http://transparencia.chihuahua.gob.mx/">http://transparencia.chihuahua.gob.mx/</a> , <a href="http://difchihuahua.gob.mx/">http://difchihuahua.gob.mx/</a> PAGINA PUBLICADA --	Las personas interesadas asisten a Centro Semilla, Parque DivertiDIF y Alberca.
						CONSTANTE	Acciones	120.00		120.00			
Justificación:													
Observaciones:													

**GOBIERNO DEL ESTADO DE CHIHUAHUA**  
**SEGUIMIENTO A LA MATRIZ DE INDICADORES PARA RESULTADOS**  
**Cierre Anual 2022**

415 - DESARROLLO INTEGRAL DE LA FAMILIA DEL ESTADO DE CHIHUAHUA													
2E093C1 - ESPARCIMIENTO PARA EL DESARROLLO FAMILIAR													
Objetivos		Indicador						Meta		Avance Anual del Indicador		Medio de Verificación	Supuestos
Nivel / Referencia	Resumen Narrativo	Nombre del Indicador / Descripción del Indicador	Método de Cálculo	Tipo / Dimensión / Frecuencia/Trajectory	Fórmula / Variables de la Fórmula	Clasificación	Unidad de Medida	Valor Reprog.	Meta	Valor Logrado Acumulado	Avance Acum.		
		<b>Porcentaje de tandas libres realizadas</b>	PORCENTAJE	Gestión Eficiencia Anual ASCENDENTE	(tIR/tIP)*100 tIR = Tandas libres realizadas tIP = Tandas libres programadas	ACUMULADO CONSTANTE	Curso tanda libre Curso tanda libre	5.00 5.00	100.00	16.00 5.00	320.00	MEDIO PÚBLICO- <a href="http://www.plataformadetransparencia.org.mx/web/guest/sistema-portales">http://www.plataformadetransparencia.org.mx/web/guest/sistema-portales</a> , <a href="http://transparencia.chihuahua.gob.mx/">http://transparencia.chihuahua.gob.mx/</a> , <a href="http://difchihuahua.gob.mx/">http://difchihuahua.gob.mx/</a> <a href="http://www.plataformadetransparencia.org.mx/web/guest/sistema-portales">http://www.plataformadetransparencia.org.mx/web/guest/sistema-portales</a> , <a href="http://transparencia.chihuahua.gob.mx/">http://transparencia.chihuahua.gob.mx/</a> , <a href="http://difchihuahua.gob.mx/">http://difchihuahua.gob.mx/</a> PAGINA PUBLICADA --	Las personas interesadas asisten a Centro Semilla, Parque DivertiDIF y Alberca.
		Mide el porcentaje de tandas libres realizadas respecto a las tandas libres programadas.											
<b>Justificación:</b> Se realizan 2 tandas no programadas.													
<b>Observaciones:</b>													
		<b>Porcentaje de cursos alberca DIF</b>	PORCENTAJE	Gestión Eficiencia Anual ASCENDENTE	(CAR/CAP)*100 CAR = Cursos Alberca Realizados CAP = Cursos Alberca Programados	ACUMULADO CONSTANTE	Cursos Cursos	114.00 114.00	100.00	153.00 114.00	134.21	MEDIO PÚBLICO- <a href="http://www.plataformadetransparencia.org.mx/web/guest/sistema-portales">http://www.plataformadetransparencia.org.mx/web/guest/sistema-portales</a> , <a href="http://transparencia.chihuahua.gob.mx/">http://transparencia.chihuahua.gob.mx/</a> , <a href="http://difchihuahua.gob.mx/">http://difchihuahua.gob.mx/</a> <a href="http://www.plataformadetransparencia.org.mx/web/guest/sistema-portales">http://www.plataformadetransparencia.org.mx/web/guest/sistema-portales</a> , <a href="http://transparencia.chihuahua.gob.mx/">http://transparencia.chihuahua.gob.mx/</a> , <a href="http://difchihuahua.gob.mx/">http://difchihuahua.gob.mx/</a> PAGINA PUBLICADA --	Las personas interesadas asisten a Centro Semilla, Parque DivertiDIF y Alberca.
		Mide el Porcentaje de cursos en alberca DIF realizados respecto a los cursos en alberca DIF programados											
<b>Justificación:</b>													
<b>Observaciones:</b>													

**GOBIERNO DEL ESTADO DE CHIHUAHUA**  
**SEGUIMIENTO A LA MATRIZ DE INDICADORES PARA RESULTADOS**  
**Cierre Anual 2022**

415 - DESARROLLO INTEGRAL DE LA FAMILIA DEL ESTADO DE CHIHUAHUA													
2E093C1 - ESPARCIMIENTO PARA EL DESARROLLO FAMILIAR													
Objetivos		Indicador						Meta		Avance Anual del Indicador		Medio de Verificación	Supuestos
Nivel / Referencia	Resumen Narrativo	Nombre del Indicador / Descripción del Indicador	Método de Cálculo	Tipo / Dimensión / Frecuencia/Trajectory	Fórmula / Variables de la Fórmula	Clasificación	Unidad de Medida	Valor Reprog.	Meta	Valor Logrado Acumulado	Avance Acum.		
		<b>Pocentaje de cursos de verano realizados</b>	PORCENTAJE	Gestión Eficiencia Anual ASCENDENTE	(cvR/cvP)*100 cvR = Cursos de verano realizados cvP = Cursos de verano programados	ACUMULADO CONSTANTE	Cursos de verano Cursos de verano	1.00 1.00	100.00	2.00 1.00	200.00	MEDIO PÚBLICO- <a href="http://www.plataformadetransparencia.org.mx/web/guest/sistema-portales">http://www.plataformadetransparencia.org.mx/web/guest/sistema-portales</a> , <a href="http://transparencia.chihuahua.gob.mx/">http://transparencia.chihuahua.gob.mx/</a> , <a href="http://difchihuahua.gob.mx/">http://difchihuahua.gob.mx/</a> <a href="http://www.plataformadetransparencia.org.mx/web/guest/sistema-portales">http://www.plataformadetransparencia.org.mx/web/guest/sistema-portales</a> , <a href="http://transparencia.chihuahua.gob.mx/">http://transparencia.chihuahua.gob.mx/</a> , <a href="http://difchihuahua.gob.mx/">http://difchihuahua.gob.mx/</a> PAGINA PUBLICADA --	Las personas interesadas asisten a Centro Semilla, Parque DivertiDIF y Alberca.
		Mide el porcentaje de cursos de verano realizados respecto al porcentaje de cursos de verano programados durante el año											
<b>Justificación:</b>													
<b>Observaciones:</b>													
<b>COMPONENTE C02</b>	<b>Promoción y supervisión de los espacios de esparcimiento realizadas</b>	<b>Porcentaje estrategias de promoción</b>	PORCENTAJE	Gestión Eficiencia Anual ASCENDENTE	(EPEEI / EPEEP) * 100 EPEEI = Estrategias de promoción de espacios de esparcimiento implementadas EPEEP = Estrategias de promoción de espacios de esparcimiento programadas	ACUMULADO CONSTANTE	Estrategia Estrategia	2,978.00 2,978.00	100.00	4,036.00 2,978.00	135.53	MEDIO PÚBLICO- <a href="http://www.plataformadetransparencia.org.mx/web/guest/sistema-portales">http://www.plataformadetransparencia.org.mx/web/guest/sistema-portales</a> , <a href="http://transparencia.chihuahua.gob.mx/">http://transparencia.chihuahua.gob.mx/</a> , <a href="http://difchihuahua.gob.mx/">http://difchihuahua.gob.mx/</a> <a href="http://www.plataformadetransparencia.org.mx/web/guest/sistema-portales">http://www.plataformadetransparencia.org.mx/web/guest/sistema-portales</a> , <a href="http://transparencia.chihuahua.gob.mx/">http://transparencia.chihuahua.gob.mx/</a> , <a href="http://difchihuahua.gob.mx/">http://difchihuahua.gob.mx/</a> PAGINA PUBLICADA --	Existe corresponsabilidad entre las dependencias gubernamentales y organizaciones de la sociedad civil para llevar a cabo las actividades planeadas
<b>Justificación:</b>													
<b>Observaciones:</b>													



**GOBIERNO DEL ESTADO DE CHIHUAHUA**  
**SEGUIMIENTO A LA MATRIZ DE INDICADORES PARA RESULTADOS**  
**Cierre Anual 2022**

415 - DESARROLLO INTEGRAL DE LA FAMILIA DEL ESTADO DE CHIHUAHUA													
2E093C1 - ESPARCIMIENTO PARA EL DESARROLLO FAMILIAR													
Objetivos		Indicador						Meta		Avance Anual del Indicador		Medio de Verificación	Supuestos
Nivel / Referencia	Resumen Narrativo	Nombre del Indicador / Descripción del Indicador	Método de Cálculo	Tipo / Dimensión / Frecuencia/Trajectory	Fórmula / Variables de la Fórmula	Clasificación	Unidad de Medida	Valor Reprog.	Meta	Valor Logrado Acumulado	Avance Acum.		
ACTIVIDAD C0201	Promoción permanente en espacios y eventos específicos de esparcimiento	<b>Porcentaje de promoción espacios y eventos realizados</b>  Mide la promoción de espacios y eventos de esparcimiento realizados durante el año respecto a la promoción de espacios y eventos de esparcimiento programados	PORCENTAJE	Gestión Eficiencia Anual ASCENDENTE	(PEER/PEEP)*100	Promoción		617.00	100.00	1,216.00	197.08	MEDIO PÚBLICO- <a href="http://www.plataformadetransparencia.org.mx/web/guest/sistema-portales">http://www.plataformadetransparencia.org.mx/web/guest/sistema-portales</a> , <a href="http://transparencia.chihuahua.gob.mx/">http://transparencia.chihuahua.gob.mx/</a> , <a href="http://difchihuahua.gob.mx/">http://difchihuahua.gob.mx/</a> <a href="http://www.plataformadetransparencia.org.mx/web/guest/sistema-portales">http://www.plataformadetransparencia.org.mx/web/guest/sistema-portales</a> , <a href="http://transparencia.chihuahua.gob.mx/">http://transparencia.chihuahua.gob.mx/</a> , <a href="http://difchihuahua.gob.mx/">http://difchihuahua.gob.mx/</a> PAGINA PUBLICADA --	Existe corresponsabilidad entre las dependencias gubernamentales y organizaciones de la sociedad civil para llevar a cabo las actividades planeadas
					PEER = Promoción de espacios y eventos realizados			ACUMULADO			617.00		
ACTIVIDAD C0202	Supervisión, eventos e implementación de encuestas de satisfacción de usuarios	<b>Porcentaje de supervisiones en espacios y eventos de esparcimiento</b>  Mide el porcentaje de supervisiones en espacios y eventos de esparcimiento realizadas durante el año respecto supervisiones en espacios y eventos de esparcimiento programadas	PORCENTAJE	Gestión Eficiencia Anual ASCENDENTE	(SeeR/SeeP)*100	Supervisión		92.00	100.00	103.00	111.96	MEDIO PÚBLICO- <a href="http://www.plataformadetransparencia.org.mx/web/guest/sistema-portales">http://www.plataformadetransparencia.org.mx/web/guest/sistema-portales</a> , <a href="http://transparencia.chihuahua.gob.mx/">http://transparencia.chihuahua.gob.mx/</a> , <a href="http://difchihuahua.gob.mx/">http://difchihuahua.gob.mx/</a> <a href="http://www.plataformadetransparencia.org.mx/web/guest/sistema-portales">http://www.plataformadetransparencia.org.mx/web/guest/sistema-portales</a> , <a href="http://transparencia.chihuahua.gob.mx/">http://transparencia.chihuahua.gob.mx/</a> , <a href="http://difchihuahua.gob.mx/">http://difchihuahua.gob.mx/</a> PAGINA PUBLICADA --	Existe corresponsabilidad entre las dependencias gubernamentales y organizaciones de la sociedad civil para llevar a cabo las actividades planeadas
					SeeR = Supervisiones en espacios y eventos realizadas			ACUMULADO			92.00		
Justificación: Observaciones:													

**GOBIERNO DEL ESTADO DE CHIHUAHUA**  
**SEGUIMIENTO A LA MATRIZ DE INDICADORES PARA RESULTADOS**  
**Cierre Anual 2022**

415 - DESARROLLO INTEGRAL DE LA FAMILIA DEL ESTADO DE CHIHUAHUA													
2E093C1 - ESPARCIMIENTO PARA EL DESARROLLO FAMILIAR													
Objetivos		Indicador						Meta		Avance Anual del Indicador		Medio de Verificación	Supuestos
Nivel / Referencia	Resumen Narrativo	Nombre del Indicador / Descripción del Indicador	Método de Cálculo	Tipo / Dimensión / Frecuencia/Trayectoria	Fórmula / Variables de la Fórmula	Clasificación	Unidad de Medida	Valor Reprog.	Meta	Valor Logrado Acumulado	Avance Acum.		
		<b>Porcentaje de encuestas de satisfacción realizadas</b>	PORCENTAJE	Gestión Eficiencia Anual ASCENDENTE	(ESr/ESp)*100 ESr = Encuestas de Satisfacción realizadas ESp = Encuestas de Satisfacción programadas	ACUMULADO CONSTANTE	Encuesta Encuesta	2,123.00 2,123.00	100.00	2,212.00 2,123.00	104.19	MEDIO PÚBLICO- <a href="http://www.plataformadetransparencia.org.mx/web/guest/sistema-portales">http://www.plataformadetransparencia.org.mx/web/guest/sistema-portales</a> , <a href="http://transparencia.chihuahua.gob.mx/">http://transparencia.chihuahua.gob.mx/</a> , <a href="http://difchihuahua.gob.mx/">http://difchihuahua.gob.mx/</a> <a href="http://www.plataformadetransparencia.org.mx/web/guest/sistema-portales">http://www.plataformadetransparencia.org.mx/web/guest/sistema-portales</a> , <a href="http://transparencia.chihuahua.gob.mx/">http://transparencia.chihuahua.gob.mx/</a> , <a href="http://difchihuahua.gob.mx/">http://difchihuahua.gob.mx/</a> PAGINA PUBLICADA --	Existe corresponsabilidad entre las dependencias gubernamentales y organizaciones de la sociedad civil para llevar a cabo las actividades planeadas
		Mide el porcentaje de encuestas de satisfacción realizadas respecto a las encuestas de satisfacción programadas durante el año											
<b>Justificación:</b>													
<b>Observaciones:</b>													
		<b>Porcentaje de eventos internos atendidos</b>	PORCENTAJE	Gestión Eficiencia Anual ASCENDENTE	(Ela/EIP)*100 Ela = Eventos Internos atendidos EIP = Eventos Internos programados	ACUMULADO CONSTANTE	Eventos Internos Eventos Internos	146.00 146.00	100.00	505.00 146.00	345.89	MEDIO PÚBLICO- <a href="http://difchihuahua.gob.mx/transparencia">http://difchihuahua.gob.mx/transparencia</a> <a href="https://www.plataformadetransparencia.org.mx/web/guest/inicio">https://www.plataformadetransparencia.org.mx/web/guest/inicio</a> <a href="http://difchihuahua.gob.mx/transparencia">http://difchihuahua.gob.mx/transparencia</a> <a href="https://www.plataformadetransparencia.org.mx/web/guest/inicio">https://www.plataformadetransparencia.org.mx/web/guest/inicio</a> PAGINA PUBLICADA --	Existe corresponsabilidad entre las dependencias gubernamentales y organizaciones de la sociedad civil para llevar a cabo las actividades planeadas
		Mide el porcentaje de eventos internos atendidos respecto a los eventos internos programados durante el año											
<b>Justificación:</b>													
<b>Observaciones:</b>													

**GOBIERNO DEL ESTADO DE CHIHUAHUA**  
**SEGUIMIENTO A LA MATRIZ DE INDICADORES PARA RESULTADOS**  
**Cierre Anual 2022**

415 - DESARROLLO INTEGRAL DE LA FAMILIA DEL ESTADO DE CHIHUAHUA													
2E093C1 - ESPARCIMIENTO PARA EL DESARROLLO FAMILIAR													
Objetivos		Indicador						Meta		Avance Anual del Indicador		Medio de Verificación	Supuestos
Nivel / Referencia	Resumen Narrativo	Nombre del Indicador / Descripción del Indicador	Método de Cálculo	Tipo / Dimensión / Frecuencia/Trayectoria	Fórmula / Variables de la Fórmula	Clasificación	Unidad de Medida	Valor Reprog.	Meta	Valor Logrado Acumulado	Avance Acum.		

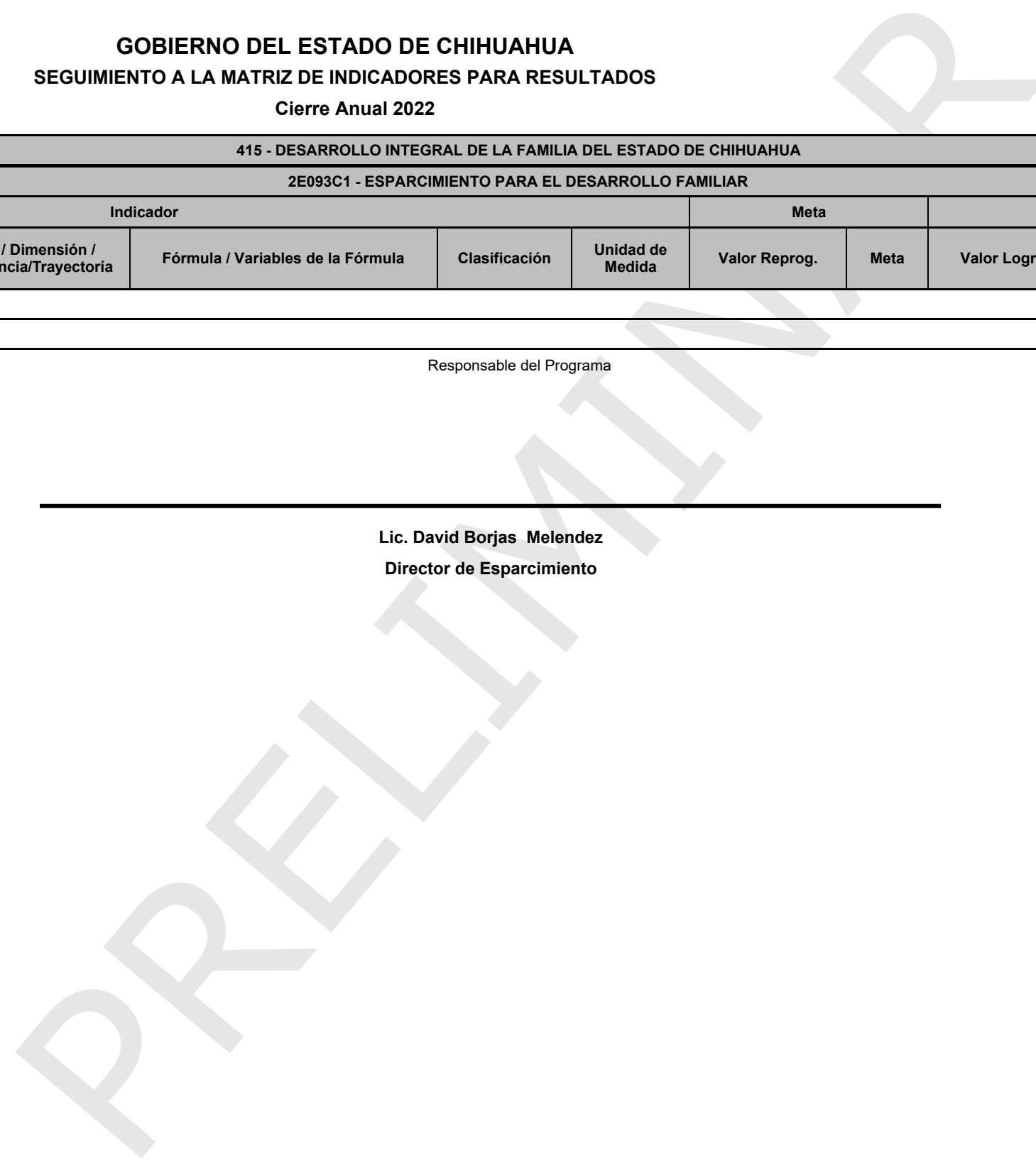
Observaciones Generales del Programa Presupuestario en el Período

--

Responsable del Programa

---

**Lic. David Borjas Melendez**  
**Director de Esparcimiento**



Cierre Anual 2022

PRBRREPX009

<b>Ente Público</b>	<b>415 - DESARROLLO INTEGRAL DE LA FAMILIA DEL ESTADO DE CHIHUAHUA</b>
<b>Programa presupuestario</b>	<b>2K151D2 - EQUIPAMIENTO DE ESPACIOS ALIMENTARIOS</b>
<b>Definición del Programa</b>	Programa para fortalecer el cumplimiento efectivo de los derechos sociales que potencien las capacidades de las personas con carencia por acceso a la alimentación, a través de acciones que incidan positivamente en el acceso a la alimentación mediante la construcción, rehabilitación y equipamiento de espacios alimentarios.
<b>Problema que atiende el Programa</b>	106238 - Existe carencia de acceso a la alimentación en la población del estado de Chihuahua

POBLACIONES					
Tipo	Descripción	Unidad de Medida Población	Total	Mujeres	Hombres
REFERENCIA	Población del estado de Chihuahua	Población del estado de Chihuahua	3,577,473	1,808,018	1,769,455
NO AFECTADA	Población sin carencia alimentaria	Población de Chihuahua	2,873,274	1,455,816	1,417,458
POTENCIAL (AFECTADA)	Personas con carencia por acceso a la alimentación	Personas con carencia por acceso a la alimentación	704,199	352,202	351,997
<b>OBJETIVO</b>	<b>Personas con carencia por acceso a la alimentación atendida</b>	<b>Personas con carencia por acceso a la alimentación atendida</b>	<b>27,897</b>	<b>14,051</b>	<b>13,846</b>
POSTERGADA	Personas con carencia por acceso a la alimentación no atendida	Personas con carencia por acceso a la alimentación	676,302	338,151	338,151
<b>ATENDIDA</b>	<b>Personas con carencia por acceso a la alimentación atendida</b>	<b>Personas con carencia por acceso a la alimentación atendida</b>	<b>2,726</b>	<b>1,363</b>	<b>1,363</b>

ALINEACIÓN A INSTRUMENTOS DE PLANEACIÓN ESTRATÉGICA	
<b>Eje rector - Tema - Eje Transversal</b>	<b>E101T1 - DESARROLLO HUMANO Y SOCIAL - DESARROLLO SOCIAL - OPCIÓN PREFERENCIAL POR LAS PERSONAS EN SITUACIÓN DE POBREZA</b>
	<b>Objetivos De Desarrollo Sostenible</b>
OBJETIVO	OD02 - Poner fin al hambre, lograr la seguridad alimentaria y la mejora de la nutrición y promover la agricultura sostenible
	<b>Plan Nacional De Desarrollo</b>
TEMA	E201 - Construir un país con bienestar
	<b>Plan Estatal De Desarrollo</b>
OBJETIVO	E1----01 - Mejorar las condiciones inmediatas de vida de la población en situación de vulnerabilidad y pobreza.
	<b>Programas De Mediano Plazo</b>
OBJETIVO	PI04000004 - Incrementar el acceso de las personas a una alimentación suficiente, diversa y nutritiva durante todo el año.
	<b>Plan Estatal De Desarrollo 2022-2027</b>
OBJETIVO NUEVO	E10201001 - Contribuir al desarrollo integral de las personas en condiciones de vulnerabilidad.

PRESUPUESTO DEL PROGRAMA			
Anual			
Autorizado	Modificado	Gasto	% de gasto / modificado
0.00	10,611,346.95	10,171,554.16	95.86

INDICADORES DEL PROGRAMA			
Total de indicadores en el año	Indicadores con avance	Indicadores sin avance	Indicadores sin avance - Con justificación
6	6	0	0

**Cierre Anual 2022**

PRBRREPX009

<b>Ente Público</b>	<b>415 - DESARROLLO INTEGRAL DE LA FAMILIA DEL ESTADO DE CHIHUAHUA</b>
<b>Programa presupuestario</b>	<b>2K151D2 - EQUIPAMIENTO DE ESPACIOS ALIMENTARIOS</b>
<b>Definición del Programa</b>	Programa para fortalecer el cumplimiento efectivo de los derechos sociales que potencien las capacidades de las personas con carencia por acceso a la alimentación, a través de acciones que incidan positivamente en el acceso a la alimentación mediante la construcción, rehabilitación y equipamiento de espacios alimentarios.
<b>Problema que atiende el Programa</b>	106238 - Existe carencia de acceso a la alimentación en la población del estado de Chihuahua

FUENTES DE FINANCIAMIENTO									
Clave	Descripción	Origen	Interrelaciones	Porcentaje	Autorizado	Modificado	Gasto	Varición	
2533699	FONDO DE APORTACIONES PARA LA INFRAESTRUCTURA SOCIAL ESTATAL (FAISE) 2022	RECURSOS FEDERALES	2K151D2 - EQUIPAMIENTO DE ESPACIOS ALIMENTARIOS	0.00%	0.00	10,611,346.95	10,171,554.16	439,792.79	
<b>Total de presupuesto</b>				<b>0.00%</b>	<b>0.00</b>	<b>10,611,346.95</b>	<b>10,171,554.16</b>	<b>439,792.79</b>	

PRELIMINAR

**GOBIERNO DEL ESTADO DE CHIHUAHUA**  
**SEGUIMIENTO A LA MATRIZ DE INDICADORES PARA RESULTADOS**  
**Cierre Anual 2022**

415 - DESARROLLO INTEGRAL DE LA FAMILIA DEL ESTADO DE CHIHUAHUA													
2K151D2 - EQUIPAMIENTO DE ESPACIOS ALIMENTARIOS													
Objetivos		Indicador						Meta		Avance Anual del Indicador		Medio de Verificación	Supuestos
Nivel / Referencia	Resumen Narrativo	Nombre del Indicador / Descripción del Indicador	Método de Cálculo	Tipo / Dimensión / Frecuencia/Trayectoria	Fórmula / Variables de la Fórmula	Clasificación	Unidad de Medida	Valor Reprog.	Meta	Valor Logrado Acumulado	Avance Acum.		
<b>FIN</b>	<b>Contribuir a mejorar las condiciones inmediatas de vida de las personas en situación de vulnerabilidad por carencia de acceso a la alimentación mediante la construcción, rehabilitación y equipamiento de espacios alimentarios.</b>	<b>Variación porcentual anual de personas con carencia de acceso a la alimentación en el estado</b>	PORCENTAJE	Estratégico Eficacia Anual ASCENDENTE	(PCAt/PCAt_1)*100  PCAt = Personas con carencia de acceso a la alimentación en el año actual PCAt_1 = Personas con carencia de acceso a la alimentación el año anterior	ACUMULADO  CONSTANTE	Personas con carencia por acceso a la alimentación  Personas con carencia por acceso a la alimentación	1.00  1.00	100.00	1.00  1.00	100.00	DOCUMENTO INTERNO-Base de datos interna. http://consultapublicam.x.inai.org.mx:8080/vutweb/http://difchihuahua.gob.mx/p2018 Seguimientos a la Operación de los Programas Alimentarios Ing. Humberto Nieto Alonso 6142144000/22281 hnieto@outlook.es----	Existen las condiciones sociales, políticas, económicas, educativas y ambientales propicias para el desarrollo sustentable de las personas en situación de vulnerabilidad.
<b>Justificación:</b>													
<b>Observaciones:</b>													
<b>PROPOSITO</b>	<b>Personas con carencia por acceso a la alimentación cuenta con alimentos variados y suficientes mediante la construcción, rehabilitación y equipamiento de espacios alimentarios.</b>	<b>Porcentaje de personas en situación de vulnerabilidad beneficiadas con el programa</b>	PORCENTAJE	Estratégico Eficacia Anual ASCENDENTE	(PBP/TPCA)*100  PBP = Personas en situación de vulnerabilidad beneficiadas con el programa TPCA = Total de personas en situación de vulnerabilidad con carencia por acceso a la alimentación	ACUMULADO  CONSTANTE	Personas  Personas	2,726.00  2,726.00	100.00	2,726.00  2,726.00	100.00	DOCUMENTO INTERNO- http://consultapublicam.x.inai.org.mx:8080/vutweb/http://difchihuahua.gob.mx/p2018 Seguimientos a la Operación de los Programas Alimentarios Ing. Humberto Nieto 6142144000/22281 hnieto@outlook.es----	Existen las condiciones sociales, políticas, económicas, educativas y ambientales propicias para el desarrollo sustentable de las personas en situación de vulnerabilidad.
<b>Justificación:</b>													
<b>Observaciones:</b>													
<b>COMPONENTE C01</b>	<b>Equipamiento alimentario entregado</b>	<b>Porcentaje de espacios alimentarios equipados</b>	PORCENTAJE	Estratégico Calidad Anual ASCENDENTE	(EAE/EAP)*100  EAE = Espacios Alimentarios Equipados EAP = Espacios Alimentarios Programados	ACUMULADO  CONSTANTE	Espacio  Espacio	116.00  116.00	100.00	128.00  116.00	110.34	DOCUMENTO INTERNO- http://consultapublicam.x.inai.org.mx:8080/vutweb/http://difchihuahua.gob.mx/p2018 Seguimientos a la Operación de los Programas Alimentarios Ing. Humberto Alonso Nieto 6142144000/22281 hnieto@outlook.es----	El Fondo de Inversión Social Estatal (FISE) apoya los proyectos en tiempo y forma.

**GOBIERNO DEL ESTADO DE CHIHUAHUA**  
**SEGUIMIENTO A LA MATRIZ DE INDICADORES PARA RESULTADOS**  
**Cierre Anual 2022**

415 - DESARROLLO INTEGRAL DE LA FAMILIA DEL ESTADO DE CHIHUAHUA													
2K151D2 - EQUIPAMIENTO DE ESPACIOS ALIMENTARIOS													
Objetivos		Indicador						Meta		Avance Anual del Indicador		Medio de Verificación	Supuestos
Nivel / Referencia	Resumen Narrativo	Nombre del Indicador / Descripción del Indicador	Método de Cálculo	Tipo / Dimensión / Frecuencia/Traectoria	Fórmula / Variables de la Fórmula	Clasificación	Unidad de Medida	Valor Reprog.	Meta	Valor Logrado Acumulado	Avance Acum.		
<b>Justificación:</b>													
<b>Observaciones:</b>													
<b>ACTIVIDAD C0101</b>	<b>Generación de evidencia de entrega de equipamientos</b>	<b>Porcentaje de evidencias realizadas de entrega de equipamiento</b>	PORCENTAJE	Gestión Economía Anual ASCENDENTE	(EEER/EEEP)*100								
		Mide el porcentaje de evidencias de entrega de equipamiento realizadas respecto a las evidencias de entrega de equipamiento programadas			EEER = Evidencias de Entrega de Equipamiento Realizadas EEEP = Evidencias de Entrega de Equipamiento Programadas	ACUMULADO	Evidencias	82.00	100.00	128.00	156.10		
						CONSTANTE	Evidencias	82.00		82.00			
<b>Justificación: Se reporta resultados pendientes de noviembre.</b>													
<b>Observaciones:</b>													
<b>ACTIVIDAD C0102</b>	<b>Elaboración de licitaciones para la adquisición de equipamiento</b>	<b>Porcentaje de licitaciones realizadas</b>	PORCENTAJE	Gestión Economía Anual ASCENDENTE	(LR/LP)*100								
		Mide el porcentaje de licitaciones realizadas con respecto al total de licitaciones programadas			LR = Licitaciones realizadas LP = Licitaciones Programadas	ACUMULADO	Licitaciones	116.00	100.00	128.00	110.34		
						CONSTANTE	Licitaciones	116.00		116.00			
<b>Justificación:</b>													
<b>Observaciones:</b>													
<b>ACTIVIDAD C0103</b>	<b>Elaboración expedientes técnicos para adquisición de equipamiento</b>	<b>Porcentaje de expedientes técnicos integrados</b>	PORCENTAJE	Gestión Economía Anual ASCENDENTE	(IER/IEP)*100								
		Mide el número de expedientes técnicos integrados respecto a los expedientes técnicos integrados programados			IER = Integración de Expedientes Realizados IEP = Integración de Expedientes Programados	ACUMULADO	Expediente	82.00	100.00	128.00	156.10		
						CONSTANTE	Expediente	82.00		82.00			
<b>Justificación:</b>													
<b>Observaciones:</b>													

**GOBIERNO DEL ESTADO DE CHIHUAHUA**  
**SEGUIMIENTO A LA MATRIZ DE INDICADORES PARA RESULTADOS**  
**Cierre Anual 2022**

415 - DESARROLLO INTEGRAL DE LA FAMILIA DEL ESTADO DE CHIHUAHUA													
2K151D2 - EQUIPAMIENTO DE ESPACIOS ALIMENTARIOS													
Objetivos		Indicador						Meta		Avance Anual del Indicador		Medio de Verificación	Supuestos
Nivel / Referencia	Resumen Narrativo	Nombre del Indicador / Descripción del Indicador	Método de Cálculo	Tipo / Dimensión / Frecuencia/Traectoria	Fórmula / Variables de la Fórmula	Clasificación	Unidad de Medida	Valor Reprog.	Meta	Valor Logrado Acumulado	Avance Acum.		

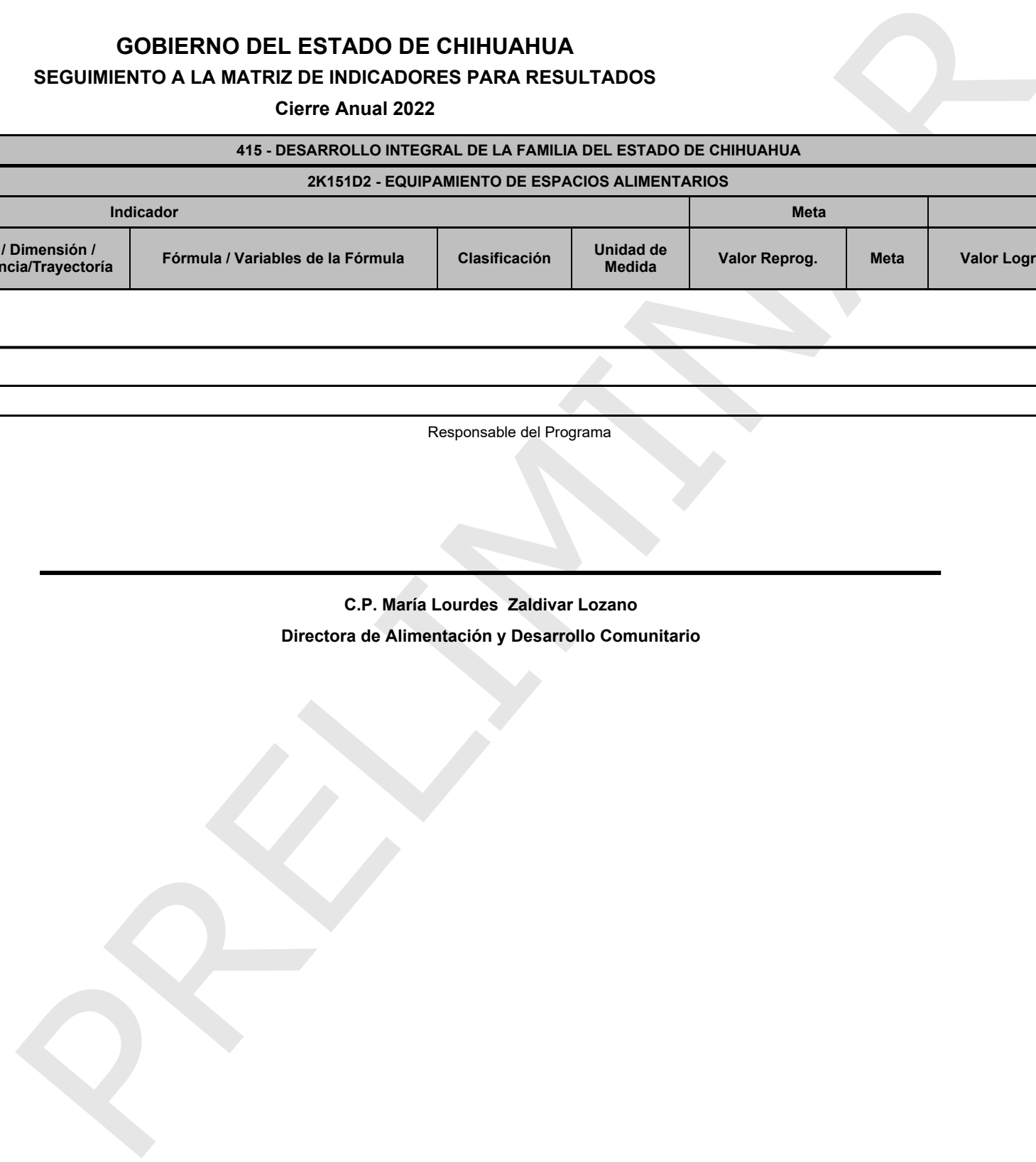
Justificación:  
 Observaciones:

Observaciones Generales del Programa Presupuestario en el Período

Responsable del Programa

---

C.P. María Lourdes Zaldivar Lozano  
 Directora de Alimentación y Desarrollo Comunitario





**GOBIERNO DEL ESTADO DE CHIHUAHUA**  
**SEGUIMIENTO A LA MATRIZ DE INDICADORES PARA RESULTADOS**  
**Cierre Anual 2022**

<b>Ente Público</b>	<b>415 - DESARROLLO INTEGRAL DE LA FAMILIA DEL ESTADO DE CHIHUAHUA</b>
<b>Programa presupuestario</b>	<b>2P036L1 - GESTIÓN INSTITUCIONAL DIF</b>
<b>Definición del Programa</b>	Acciones encaminadas a mejorar la gestión institucional en el personal del Desarrollo Integral de la Familia, propiciando que los recursos públicos sean ejercidos de acuerdo a los objetivos y metas establecidas, así como en estricto apego a las disposiciones legales aplicables y a la normatividad vigente. Todo ello bajo los criterios de eficacia, eficiencia, economía, racionalidad, transparencia y honradez.
<b>Problema que atiende el Programa</b>	105552 - Personal institucional del Desarrollo Integral de la Familia (DIF) estatal presentan deficiencias en el cumplimiento de las metas y ejercicio del gasto

POBLACIONES					
Tipo	Descripción	Unidad de Medida Población	Total	Mujeres	Hombres
REFERENCIA	Trabajadores al servicio del Estado	Trabajadores al servicio del Estado	84,723	49,544	35,179
NO AFECTADA	Trabajadores al servicio del Estado	Trabajadores al servicio del Estado	84,102	49,133	34,969
POTENCIAL (AFECTADA)	Empleados	Empleados	621	411	210
<b>OBJETIVO</b>	<b>Personal institucional del Desarrollo Integral de la Familia</b>	<b>Personal institucional del Desarrollo Integral de la Familia</b>	<b>621</b>	<b>411</b>	<b>210</b>
POSTERGADA	Empleados	Empleados	621	411	210
<b>ATENDIDA</b>	<b>Personal institucional del Desarrollo Integral de la Familia</b>	<b>Personal institucional del Desarrollo Integral de la Familia</b>	<b>1,452,781</b>	<b>726,391</b>	<b>726,390</b>

ALINEACIÓN A INSTRUMENTOS DE PLANEACIÓN ESTRATÉGICA	
<b>Eje rector - Tema - Eje Transversal</b>	<b>E101T3 - DESARROLLO HUMANO Y SOCIAL - DESARROLLO SOCIAL - AGENDA TAI: TRANSPARENCIA, COMBATE A LA CORRUPCIÓN Y A LA IMPUNIDAD</b>
<b>Objetivos De Desarrollo Sostenible</b>	
OBJETIVO	OD16 - Promover sociedades pacíficas e inclusivas para el desarrollo sostenible, facilitar el acceso a la justicia para todos y crear instituciones eficaces, responsables e inclusivas a todos los niveles
<b>Plan Estatal De Desarrollo</b>	
OBJETIVO	E1----01 - Mejorar las condiciones inmediatas de vida de la población en situación de vulnerabilidad y pobreza.
<b>Programas De Mediano Plazo</b>	
OBJETIVO	PI04000003 - Favorecer el desarrollo de capacidades y ejercicio de derechos mediante la subsidiariedad con las personas vulneradas.
<b>Plan Estatal De Desarrollo 2022-2027</b>	
OBJETIVO NUEVO	E10201001 - Contribuir al desarrollo integral de las personas en condiciones de vulnerabilidad.

PRESUPUESTO DEL PROGRAMA			
Anual			
Autorizado	Modificado	Gasto	% de gasto / modificado
53,071,500.68	55,647,870.53	43,664,640.47	78.47

INDICADORES DEL PROGRAMA			
Total de indicadores en el año	Indicadores con avance	Indicadores sin avance	Indicadores sin avance - Con justificación
21	20	1	0

**Cierre Anual 2022**

PRBRREPX009

<b>Ente Público</b>	<b>415 - DESARROLLO INTEGRAL DE LA FAMILIA DEL ESTADO DE CHIHUAHUA</b>
<b>Programa presupuestario</b>	<b>2P036L1 - GESTIÓN INSTITUCIONAL DIF</b>
<b>Definición del Programa</b>	Acciones encaminadas a mejorar la gestión institucional en el personal del Desarrollo Integral de la Familia, propiciando que los recursos públicos sean ejercidos de acuerdo a los objetivos y metas establecidas, así como en estricto apego a las disposiciones legales aplicables y a la normatividad vigente. Todo ello bajo los criterios de eficacia, eficiencia, economía, racionalidad, transparencia y honradez.
<b>Problema que atiende el Programa</b>	105552 - Personal institucional del Desarrollo Integral de la Familia (DIF) estatal presentan deficiencias en el cumplimiento de las metas y ejercicio del gasto

FUENTES DE FINANCIAMIENTO									
Clave	Descripción	Origen	Interrelaciones	Porcentaje	Autorizado	Modificado	Gasto	Varición	
1110199	RECURSOS DEL ESTADO 2022	RECURSOS FISCALES	2P036L1 - GESTIÓN INSTITUCIONAL DIF	100.00%	53,071,500.68	55,635,845.04	43,664,614.98	11,971,230.06	
1489899	INGRESOS PROPIOS DE ENTIDADES PARAESTATALES 2022	INGRESOS PROPIOS	2P036L1 - GESTIÓN INSTITUCIONAL DIF	0.00%	0.00	25.49	25.49	.00	
1521999	IMPUESTO ESPECIAL SOBRE PRODUCCION Y SERVICIOS 2022	RECURSOS FEDERALES	2P036L1 - GESTIÓN INSTITUCIONAL DIF	0.00%	0.00	12,000.00	.00	12,000.00	
<b>Total de presupuesto</b>				<b>100.00%</b>	<b>53,071,500.68</b>	<b>55,647,870.53</b>	<b>43,664,640.47</b>	<b>11,983,230.06</b>	

PRELIMINAR

**GOBIERNO DEL ESTADO DE CHIHUAHUA**  
**SEGUIMIENTO A LA MATRIZ DE INDICADORES PARA RESULTADOS**  
**Cierre Anual 2022**

415 - DESARROLLO INTEGRAL DE LA FAMILIA DEL ESTADO DE CHIHUAHUA													
2P036L1 - GESTIÓN INSTITUCIONAL DIF													
Objetivos		Indicador						Meta		Avance Anual del Indicador		Medio de Verificación	Supuestos
Nivel / Referencia	Resumen Narrativo	Nombre del Indicador / Descripción del Indicador	Método de Cálculo	Tipo / Dimensión / Frecuencia/Traectoria	Fórmula / Variables de la Fórmula	Clasificación	Unidad de Medida	Valor Reprog.	Meta	Valor Logrado Acumulado	Avance Acum.		
<b>FIN</b>	<b>Contribuir a la administración eficiente y eficaz de los recursos financieros materiales y humanos para el cumplimiento de metas y ejercicio del gasto a través del personal institucional del DIF Estatal</b>	<b>Variación porcentual de la calificación de transparencia</b>  Mide la variación porcentual de la calificación de transparencia realizadas al inicio del ejercicio contra el final	VARIACION_PORCENTUAL	Estratégico Eficiencia  REGULAR CONSTANTE	$((CTR / CTF_4) - 1) * 100$  CTR = Calificación de transparencia a inicio de año t CTF_4 = Calificación de transparencia a final de año t_4	ACUMULADO  CONSTANTE	Calificación  Calificación	100.00  100.00	0.00	100.00  100.00	0.00	MEDIO PÚBLICO- <a href="http://www.plataformadetransparencia.org.mx/web/guest/sistema-portales">http://www.plataformadetransparencia.org.mx/web/guest/sistema-portales</a> , <a href="http://transparencia.chihuahua.gob.mx/">http://transparencia.chihuahua.gob.mx/</a> , <a href="http://difchihuahua.gob.mx/">http://difchihuahua.gob.mx/</a> <a href="http://www.plataformadetransparencia.org.mx/web/guest/sistema-portales">http://www.plataformadetransparencia.org.mx/web/guest/sistema-portales</a> , <a href="http://transparencia.chihuahua.gob.mx/">http://transparencia.chihuahua.gob.mx/</a> , <a href="http://difchihuahua.gob.mx/">http://difchihuahua.gob.mx/</a> PAGINA PUBLICADA --	Existen las condiciones sociales propicias para el desarrollo sustentable
<b>Justificación:</b>													
<b>Observaciones:</b>													
<b>PROPOSITO</b>	<b>Personal institucional del DIF Estatal incrementan la eficacia y eficiencia en el uso de los recursos financieros materiales y humanos para el cumplimiento de las metas y ejercicio del gasto</b>	<b>Variación porcentual de crecimiento de los beneficiarios de los programas</b>  Mide la variación porcentual de crecimiento de los beneficiarios de los programas en el año actual contra el año anterior	VARIACION_PORCENTUAL	Estratégico Eficacia Anual ASCENDENTE	$((Bt/Bt_1)-1)*100$  Bt = Beneficiarios de los programas en el año t Bt_1 = Beneficiarios de los programas en el año t-1	ACUMULADO  CONSTANTE	Beneficiarios atendidos  Beneficiarios atendidos	1,740,648.00  1,740,648.00	0.00	1,452,781.00  1,740,648.00	-16.54	MEDIO PÚBLICO- <a href="http://www.plataformadetransparencia.org.mx/web/guest/sistema-portales">http://www.plataformadetransparencia.org.mx/web/guest/sistema-portales</a> , <a href="http://transparencia.chihuahua.gob.mx/">http://transparencia.chihuahua.gob.mx/</a> , <a href="http://difchihuahua.gob.mx/">http://difchihuahua.gob.mx/</a> <a href="http://www.plataformadetransparencia.org.mx/web/guest/sistema-portales">http://www.plataformadetransparencia.org.mx/web/guest/sistema-portales</a> , <a href="http://transparencia.chihuahua.gob.mx/">http://transparencia.chihuahua.gob.mx/</a> , <a href="http://difchihuahua.gob.mx/">http://difchihuahua.gob.mx/</a> PAGINA PUBLICADA --	Existen las condiciones sociales propicias para la operación eficiente de la organización
<b>Justificación:</b>													
<b>Observaciones:</b>													

**GOBIERNO DEL ESTADO DE CHIHUAHUA**  
**SEGUIMIENTO A LA MATRIZ DE INDICADORES PARA RESULTADOS**  
**Cierre Anual 2022**

415 - DESARROLLO INTEGRAL DE LA FAMILIA DEL ESTADO DE CHIHUAHUA													
2P036L1 - GESTIÓN INSTITUCIONAL DIF													
Objetivos		Indicador						Meta		Avance Anual del Indicador		Medio de Verificación	Supuestos
Nivel / Referencia	Resumen Narrativo	Nombre del Indicador / Descripción del Indicador	Método de Cálculo	Tipo / Dimensión / Frecuencia/Trayectoria	Fórmula / Variables de la Fórmula	Clasificación	Unidad de Medida	Valor Reprog.	Meta	Valor Logrado Acumulado	Avance Acum.		
<b>COMPONENTE C01</b>	<b>Avance de metas y ejercicio presupuestal monitoreado y dirigido</b>	<b>Porcentaje de acciones de monitoreo a metas</b>	PORCENTAJE	Gestión Eficacia Anual ASCENDENTE	(Mr/Mp)*100	ACUMULADO	Monitoreo	736.00	100.00	844.00	114.67	MEDIO PÚBLICO- http://www.plataformadetransparencia.org.mx/web/guest/sistema-portales, http://transparencia.chihuahua.gob.mx/, http://difchihuahua.gob.mx/ http://www.plataformadetransparencia.org.mx/web/guest/sistema-portales, http://transparencia.chihuahua.gob.mx/, http://difchihuahua.gob.mx/ PAGINA PUBLICADA --	Existe el apoyo para el seguimiento del ejercicio por parte del personal administrativo
					Mr = Monitoreo a metas realizadas			CONSTANTE	Monitoreo	736.00	736.00		
		Mide el porcentaje acciones de monitoreo a metas realizadas con respecto a la porcentaje de acciones de monitoreo a metas programadas			Mp = Monitoreo a metas programado								
<b>Justificación:</b>													
<b>Observaciones:</b>													
<b>ACTIVIDAD C0101</b>	<b>Dirección de las acciones para el cumplimiento de los objetivos institucionales</b>	<b>Porcentaje de acciones realizadas para el cumplimiento de los objetivos</b>	PORCENTAJE	Gestión Eficiencia Anual ASCENDENTE	(Ar/Ap)*100	ACUMULADO	Acciones realizadas	264.00	100.00	373.00	141.29	MEDIO PÚBLICO- http://www.plataformadetransparencia.org.mx/web/guest/sistema-portales, http://transparencia.chihuahua.gob.mx/, http://difchihuahua.gob.mx/ http://www.plataformadetransparencia.org.mx/web/guest/sistema-portales, http://transparencia.chihuahua.gob.mx/, http://difchihuahua.gob.mx/ PAGINA PUBLICADA --	Existe el apoyo para el seguimiento del ejercicio por parte del personal administrativo
					Ar = Acciones realizadas			CONSTANTE	Acciones	264.00	264.00		
		Mide el porcentaje de las acciones realizadas para el cumplimiento de los objetivos en relacion a las acciones programadas para el cumplimiento de los objetivos a traves del año			Ap = Acciones programadas								
<b>Justificación:</b>													
<b>Observaciones:</b>													

**GOBIERNO DEL ESTADO DE CHIHUAHUA**  
**SEGUIMIENTO A LA MATRIZ DE INDICADORES PARA RESULTADOS**  
**Cierre Anual 2022**

415 - DESARROLLO INTEGRAL DE LA FAMILIA DEL ESTADO DE CHIHUAHUA													
2P036L1 - GESTIÓN INSTITUCIONAL DIF													
Objetivos		Indicador						Meta		Avance Anual del Indicador		Medio de Verificación	Supuestos
Nivel / Referencia	Resumen Narrativo	Nombre del Indicador / Descripción del Indicador	Método de Cálculo	Tipo / Dimensión / Frecuencia/Trayectoria	Fórmula / Variables de la Fórmula	Clasificación	Unidad de Medida	Valor Reprog.	Meta	Valor Logrado Acumulado	Avance Acum.		
<b>ACTIVIDAD C0102</b>	<b>Reuniones de monitoreo del avance en el cumplimiento de metas de los programas y ejercicio presupuestal</b>	<b>Porcentaje de reuniones de monitoreo</b>  Mide el porcentaje de reuniones de monitoreo realizadas en relación a las reuniones de monitoreo programadas a través del año	PORCENTAJE	Gestión Eficiencia Anual ASCENDENTE	(RMr/RMp)*100			472.00	100.00	471.00	99.79	MEDIO PÚBLICO- <a href="http://www.plataformadetransparencia.org.mx/web/guest/sistema-portales">http://www.plataformadetransparencia.org.mx/web/guest/sistema-portales</a> , <a href="http://transparencia.chihuahua.gob.mx/">http://transparencia.chihuahua.gob.mx/</a> , <a href="http://difchihuahua.gob.mx/">http://difchihuahua.gob.mx/</a> <a href="http://www.plataformadetransparencia.org.mx/web/guest/sistema-portales">http://www.plataformadetransparencia.org.mx/web/guest/sistema-portales</a> , <a href="http://transparencia.chihuahua.gob.mx/">http://transparencia.chihuahua.gob.mx/</a> , <a href="http://difchihuahua.gob.mx/">http://difchihuahua.gob.mx/</a> PAGINA PUBLICADA --	Existe el apoyo para el seguimiento del ejercicio por parte del personal administrativo
								RMr = Reuniones de monitoreo realizadas	ACUMULADO	Reuniones realizadas	472.00		
					RMp = Reuniones de monitoreo programadas	CONSTANTE	Reuniones						
<b>Justificación:</b>													
<b>Observaciones:</b>													
<b>COMPONENTE C02</b>	<b>Administración de los recursos públicos óptimamente realizadas</b>	<b>Porcentaje de acciones de administración de recursos</b>  Mide el porcentaje de acciones de administración de recursos realizadas respecto a las acciones de administración de recursos programadas durante el año	PORCENTAJE	Gestión Eficacia Anual ASCENDENTE	(AarR/AarP)*100			8,407.00	100.00	11,915.00	141.73	MEDIO PÚBLICO- <a href="http://www.plataformadetransparencia.org.mx/web/guest/sistema-portales">http://www.plataformadetransparencia.org.mx/web/guest/sistema-portales</a> , <a href="http://transparencia.chihuahua.gob.mx/">http://transparencia.chihuahua.gob.mx/</a> , <a href="http://difchihuahua.gob.mx/">http://difchihuahua.gob.mx/</a> <a href="http://www.plataformadetransparencia.org.mx/web/guest/sistema-portales">http://www.plataformadetransparencia.org.mx/web/guest/sistema-portales</a> , <a href="http://transparencia.chihuahua.gob.mx/">http://transparencia.chihuahua.gob.mx/</a> , <a href="http://difchihuahua.gob.mx/">http://difchihuahua.gob.mx/</a> PAGINA PUBLICADA --	Existencia de recurso publico otorgado a la dependencia. Apoyo por parte de la estructura organica.
								AarR = Acciones administración de recursos Realizadas	ACUMULADO	Acciones	8,407.00		
					AarP = Acciones administración de recursos Programadas	CONSTANTE	Acciones						
<b>Justificación: Se agregan 13 acciones pendientes de publicar en el mes de julio.</b>													
<b>Observaciones:</b>													

**GOBIERNO DEL ESTADO DE CHIHUAHUA**  
**SEGUIMIENTO A LA MATRIZ DE INDICADORES PARA RESULTADOS**  
**Cierre Anual 2022**

415 - DESARROLLO INTEGRAL DE LA FAMILIA DEL ESTADO DE CHIHUAHUA													
2P036L1 - GESTIÓN INSTITUCIONAL DIF													
Objetivos		Indicador						Meta		Avance Anual del Indicador		Medio de Verificación	Supuestos
Nivel / Referencia	Resumen Narrativo	Nombre del Indicador / Descripción del Indicador	Método de Cálculo	Tipo / Dimensión / Frecuencia/Trayectoria	Fórmula / Variables de la Fórmula	Clasificación	Unidad de Medida	Valor Reprog.	Meta	Valor Logrado Acumulado	Avance Acum.		
<b>ACTIVIDAD C0201</b>	<b>Diseñar y establecer las acciones necesarias para el mejoramiento continuo en el desempeño laboral de los servidores públicos</b>	<b>Porcentaje de acciones para el mejoramiento continuo de los servidores públicos</b>	PORCENTAJE	Gestión Eficiencia Anual ASCENDENTE	$((AMcR/AMcP)*100)$ AMcR = Acciones Mejoramiento continuo Realizadas AMcP = Acciones Mejoramiento continuo Programadas	ACUMULADO CONSTANTE	Acciones Acciones	550.00 550.00	100.00	596.00 550.00	108.36	MEDIO PÚBLICO- <a href="http://www.plataformadetransparencia.org.mx/web/guest/sistema-portales">http://www.plataformadetransparencia.org.mx/web/guest/sistema-portales</a> , <a href="http://transparencia.chihuahua.gob.mx/">http://transparencia.chihuahua.gob.mx/</a> , <a href="http://difchihuahua.gob.mx/">http://difchihuahua.gob.mx/</a> <a href="http://www.plataformadetransparencia.org.mx/web/guest/sistema-portales">http://www.plataformadetransparencia.org.mx/web/guest/sistema-portales</a> , <a href="http://transparencia.chihuahua.gob.mx/">http://transparencia.chihuahua.gob.mx/</a> , <a href="http://difchihuahua.gob.mx/">http://difchihuahua.gob.mx/</a> PAGINA PUBLICADA --	Existencia de recurso publico otorgado a la dependencia. Apoyo por parte de la estructura organica.
<b>Justificación:</b>													
<b>Observaciones:</b>													
<b>ACTIVIDAD C0202</b>	<b>Acciones para el cumplimiento de la Ley General de Contabilidad Gubernamental</b>	<b>Porcentaje de acciones realizadas en pro del cumplimiento de la Ley de Contabilidad Gubernamental</b>	PORCENTAJE	Gestión Eficiencia Anual ASCENDENTE	$(ArLcG/ApLcG)*100$ ArLcG = Acciones que se realizan en pro del cumplimiento de las Ley de Contabilidad Gubernamental ApLcG = Acciones que se programan en pro del cumplimiento de las Ley de Contabilidad Gubernamental	ACUMULADO CONSTANTE	Acciones realizadas Acciones	29.00 29.00	100.00	29.00 29.00	100.00	MEDIO PÚBLICO- <a href="http://www.plataformadetransparencia.org.mx/web/guest/sistema-portales">http://www.plataformadetransparencia.org.mx/web/guest/sistema-portales</a> , <a href="http://transparencia.chihuahua.gob.mx/">http://transparencia.chihuahua.gob.mx/</a> , <a href="http://difchihuahua.gob.mx/">http://difchihuahua.gob.mx/</a> <a href="http://www.plataformadetransparencia.org.mx/web/guest/sistema-portales">http://www.plataformadetransparencia.org.mx/web/guest/sistema-portales</a> , <a href="http://transparencia.chihuahua.gob.mx/">http://transparencia.chihuahua.gob.mx/</a> , <a href="http://difchihuahua.gob.mx/">http://difchihuahua.gob.mx/</a> PAGINA PUBLICADA --	Existencia de recurso publico otorgado a la dependencia. Apoyo por parte de la estructura organica.
<b>Justificación:</b>													
<b>Observaciones:</b>													

**GOBIERNO DEL ESTADO DE CHIHUAHUA**  
**SEGUIMIENTO A LA MATRIZ DE INDICADORES PARA RESULTADOS**  
**Cierre Anual 2022**

415 - DESARROLLO INTEGRAL DE LA FAMILIA DEL ESTADO DE CHIHUAHUA													
2P036L1 - GESTIÓN INSTITUCIONAL DIF													
Objetivos		Indicador						Meta		Avance Anual del Indicador		Medio de Verificación	Supuestos
Nivel / Referencia	Resumen Narrativo	Nombre del Indicador / Descripción del Indicador	Método de Cálculo	Tipo / Dimensión / Frecuencia/Trayectoria	Fórmula / Variables de la Fórmula	Clasificación	Unidad de Medida	Valor Reprog.	Meta	Valor Logrado Acumulado	Avance Acum.		
<b>ACTIVIDAD C0203</b>	<b>Aplicación de tecnologías de información y comunicaciones</b>	<b>Porcentaje de servicios de tecnología de información</b>	PORCENTAJE	Gestión Eficiencia Anual ASCENDENTE	(StiR/StiP)*100 StiR = Servicios de tecnologías de la información Realizadas StiP = Servicios de tecnologías de la información Programadas	ACUMULADO CONSTANTE	Servicio Servicio	2,413.00 2,413.00	100.00	2,429.00 2,413.00	100.66	MEDIO PÚBLICO- <a href="http://www.plataformadetransparencia.org.mx/web/guest/sistema-portales">http://www.plataformadetransparencia.org.mx/web/guest/sistema-portales</a> , <a href="http://transparencia.chihuahua.gob.mx/">http://transparencia.chihuahua.gob.mx/</a> , <a href="http://difchihuahua.gob.mx/">http://difchihuahua.gob.mx/</a> <a href="http://www.plataformadetransparencia.org.mx/web/guest/sistema-portales">http://www.plataformadetransparencia.org.mx/web/guest/sistema-portales</a> , <a href="http://transparencia.chihuahua.gob.mx/">http://transparencia.chihuahua.gob.mx/</a> , <a href="http://difchihuahua.gob.mx/">http://difchihuahua.gob.mx/</a> PAGINA PUBLICADA --	Existencia de recurso publico otorgado a la dependencia. Apoyo por parte de la estructura organica.
<b>Justificación:</b>													
<b>Observaciones:</b>													
<b>ACTIVIDAD C0204</b>	<b>Atención de las requisiciones de bienes, servicios y suministros</b>	<b>Porcentaje de requisiciones de bienes, servicios y suministros</b>	PORCENTAJE	Gestión Eficiencia Anual ASCENDENTE	(Ra/Rs)*100 Ra = Requisiciones atendidas Rs = Requisiciones solicitadas	ACUMULADO CONSTANTE	Requerimientos Requerimientos	5,307.00 5,307.00	100.00	8,647.00 5,307.00	162.94	MEDIO PÚBLICO- <a href="http://www.plataformadetransparencia.org.mx/web/guest/sistema-portales">http://www.plataformadetransparencia.org.mx/web/guest/sistema-portales</a> , <a href="http://transparencia.chihuahua.gob.mx/">http://transparencia.chihuahua.gob.mx/</a> , <a href="http://difchihuahua.gob.mx/">http://difchihuahua.gob.mx/</a> <a href="http://www.plataformadetransparencia.org.mx/web/guest/sistema-portales">http://www.plataformadetransparencia.org.mx/web/guest/sistema-portales</a> , <a href="http://transparencia.chihuahua.gob.mx/">http://transparencia.chihuahua.gob.mx/</a> , <a href="http://difchihuahua.gob.mx/">http://difchihuahua.gob.mx/</a> PAGINA PUBLICADA --	Existencia de recurso publico otorgado a la dependencia. Apoyo por parte de la estructura organica.
<b>Justificación:</b>													
<b>Observaciones:</b>													

**GOBIERNO DEL ESTADO DE CHIHUAHUA**  
**SEGUIMIENTO A LA MATRIZ DE INDICADORES PARA RESULTADOS**  
**Cierre Anual 2022**

415 - DESARROLLO INTEGRAL DE LA FAMILIA DEL ESTADO DE CHIHUAHUA													
2P036L1 - GESTIÓN INSTITUCIONAL DIF													
Objetivos		Indicador						Meta		Avance Anual del Indicador		Medio de Verificación	Supuestos
Nivel / Referencia	Resumen Narrativo	Nombre del Indicador / Descripción del Indicador	Método de Cálculo	Tipo / Dimensión / Frecuencia/Trayectoria	Fórmula / Variables de la Fórmula	Clasificación	Unidad de Medida	Valor Reprog.	Meta	Valor Logrado Acumulado	Avance Acum.		
ACTIVIDAD C0205	Atención a las solicitudes de mantenimiento y servicios generales	<b>porcentaje de solicitudes de mantenimiento y servicios generales</b>  Mide el porcentaje de las solicitudes de mantenimiento y servicios generales atendidos en relación a las solicitudes de mantenimiento y servicios generales recibidas a través del año	PORCENTAJE	Gestión Eficiencia Anual ASCENDENTE	(Sa/St)*100								
					Sa = Solicitudes atendidas	ACUMULADO	Solicitudes atendidas	108.00	100.00	214.00	198.15		
					St = Solicitudes tramitadas	CONSTANTE	Solicitudes recibidas	108.00		108.00			
												MEDIO PÚBLICO- <a href="http://www.plataformadetransparencia.org.mx/web/guest/sistema-portales">http://www.plataformadetransparencia.org.mx/web/guest/sistema-portales</a> , <a href="http://transparencia.chihuahua.gob.mx/">http://transparencia.chihuahua.gob.mx/</a> , <a href="http://difchihuahua.gob.mx/">http://difchihuahua.gob.mx/</a> <a href="http://www.plataformadetransparencia.org.mx/web/guest/sistema-portales">http://www.plataformadetransparencia.org.mx/web/guest/sistema-portales</a> , <a href="http://transparencia.chihuahua.gob.mx/">http://transparencia.chihuahua.gob.mx/</a> , <a href="http://difchihuahua.gob.mx/">http://difchihuahua.gob.mx/</a> PAGINA PUBLICADA --	Existencia de recurso público otorgado a la dependencia. Apoyo por parte de la estructura organica.
<b>Justificación:</b>													
<b>Observaciones:</b>													
COMPONENTE C03	Control de Imagen Institucional	<b>Porcentaje de servicios de comunicacion social</b>  Mide el porcentaje de servicios de comunicación social efectuados en relación a los servicios de comunicación social programados a través del año	PORCENTAJE	Gestión Eficacia Anual ASCENDENTE	(SCSe/SCSp)*100								
					SCSe = Servicios de comunicación social efectuados	ACUMULADO	Servicio	1,430.00	100.00	2,908.00	203.36		
					SCSp = Servicios de comunicación social programados	CONSTANTE	Servicio	1,430.00		1,430.00			
												MEDIO PÚBLICO- <a href="http://www.plataformadetransparencia.org.mx/web/guest/sistema-portales">http://www.plataformadetransparencia.org.mx/web/guest/sistema-portales</a> , <a href="http://transparencia.chihuahua.gob.mx/">http://transparencia.chihuahua.gob.mx/</a> , <a href="http://difchihuahua.gob.mx/">http://difchihuahua.gob.mx/</a> <a href="http://www.plataformadetransparencia.org.mx/web/guest/sistema-portales">http://www.plataformadetransparencia.org.mx/web/guest/sistema-portales</a> , <a href="http://transparencia.chihuahua.gob.mx/">http://transparencia.chihuahua.gob.mx/</a> , <a href="http://difchihuahua.gob.mx/">http://difchihuahua.gob.mx/</a> PAGINA PUBLICADA --	Correcto flujo de información con el equipo de trabajo, aumentando las redes sociales.
<b>Justificación:</b>													
<b>Observaciones:</b>													



**GOBIERNO DEL ESTADO DE CHIHUAHUA**  
**SEGUIMIENTO A LA MATRIZ DE INDICADORES PARA RESULTADOS**  
**Cierre Anual 2022**

415 - DESARROLLO INTEGRAL DE LA FAMILIA DEL ESTADO DE CHIHUAHUA													
2P036L1 - GESTIÓN INSTITUCIONAL DIF													
Objetivos		Indicador						Meta		Avance Anual del Indicador		Medio de Verificación	Supuestos
Nivel / Referencia	Resumen Narrativo	Nombre del Indicador / Descripción del Indicador	Método de Cálculo	Tipo / Dimensión / Frecuencia/Trayectoria	Fórmula / Variables de la Fórmula	Clasificación	Unidad de Medida	Valor Reprog.	Meta	Valor Logrado Acumulado	Avance Acum.		
<b>ACTIVIDAD C0301</b>	<b>Actividades de difusión de Comunicación social</b>	<b>Porcentaje de actividades de difusión de Comunicación Social</b>	PORCENTAJE	Gestión Eficiencia Anual ASCENDENTE	(ACSp/ACSr)*100 ACSp = Actividades de difusión de Comunicación Social realizadas ACSr = Actividades de difusión de Comunicación Social programadas	Difusión		1,200.00	100.00	2,404.00	200.33	MEDIO PÚBLICO- <a href="http://www.plataformadetransparencia.org.mx/web/guest/sistema-portales">http://www.plataformadetransparencia.org.mx/web/guest/sistema-portales</a> , <a href="http://transparencia.chihuahua.gob.mx/">http://transparencia.chihuahua.gob.mx/</a> , <a href="http://difchihuahua.gob.mx/">http://difchihuahua.gob.mx/</a> <a href="http://www.plataformadetransparencia.org.mx/web/guest/sistema-portales">http://www.plataformadetransparencia.org.mx/web/guest/sistema-portales</a> , <a href="http://transparencia.chihuahua.gob.mx/">http://transparencia.chihuahua.gob.mx/</a> , <a href="http://difchihuahua.gob.mx/">http://difchihuahua.gob.mx/</a> PAGINA PUBLICADA --	Correcto flujo de información con el equipo de trabajo, aumentando las redes sociales.
		Mide el porcentaje de actividades de difusión de Comunicación social realizadas en relación al porcentaje de actividades de difusión de Comunicación social programadas a través del año						1,200.00		1,200.00			
<b>Justificación:</b>													
<b>Observaciones:</b>													
<b>ACTIVIDAD C0302</b>	<b>Desarrollo del diseño Institucional</b>	<b>Porcentaje de servicios de control de imagen institucional</b>	PORCENTAJE	Gestión Eficiencia Anual ASCENDENTE	(SIlr/SIlp)*100 SIlr = Servicios a imagen institucional realizados SIlp = Servicios a imagen institucional programados	Servicio		230.00	100.00	504.00	219.13	MEDIO PÚBLICO- <a href="http://www.plataformadetransparencia.org.mx/web/guest/sistema-portales">http://www.plataformadetransparencia.org.mx/web/guest/sistema-portales</a> , <a href="http://transparencia.chihuahua.gob.mx/">http://transparencia.chihuahua.gob.mx/</a> , <a href="http://difchihuahua.gob.mx/">http://difchihuahua.gob.mx/</a> <a href="http://www.plataformadetransparencia.org.mx/web/guest/sistema-portales">http://www.plataformadetransparencia.org.mx/web/guest/sistema-portales</a> , <a href="http://transparencia.chihuahua.gob.mx/">http://transparencia.chihuahua.gob.mx/</a> , <a href="http://difchihuahua.gob.mx/">http://difchihuahua.gob.mx/</a> PAGINA PUBLICADA --	Correcto flujo de información con el equipo de trabajo, aumentando las redes sociales.
		Mide el porcentaje de servicios de control de imagen institucional realizadas en relación a los servicios de control de imagen institucional programados a través del año						230.00		230.00			
<b>Justificación:</b>													
<b>Observaciones:</b>													

**GOBIERNO DEL ESTADO DE CHIHUAHUA**  
**SEGUIMIENTO A LA MATRIZ DE INDICADORES PARA RESULTADOS**  
**Cierre Anual 2022**

415 - DESARROLLO INTEGRAL DE LA FAMILIA DEL ESTADO DE CHIHUAHUA													
2P036L1 - GESTIÓN INSTITUCIONAL DIF													
Objetivos		Indicador						Meta		Avance Anual del Indicador		Medio de Verificación	Supuestos
Nivel / Referencia	Resumen Narrativo	Nombre del Indicador / Descripción del Indicador	Método de Cálculo	Tipo / Dimensión / Frecuencia/Trayectoria	Fórmula / Variables de la Fórmula	Clasificación	Unidad de Medida	Valor Reprog.	Meta	Valor Logrado Acumulado	Avance Acum.		
<b>COMPONENTE C04</b>	<b>Acciones de coordinación para los procesos del ciclo presupuestario realizadas</b>	<b>Porcentaje de procesos</b>  Mide el porcentaje de procesos con enfoque en PbR realizados durante el año respecto a los procesos con enfoque PbR programados	PORCENTAJE	Gestión Eficacia Anual ASCENDENTE	(PPbRRR/PPbRP)*100			742.00	100.00	725.00	97.71	MEDIO PÚBLICO- <a href="http://www.plataformadetransparencia.org.mx/web/guest/sistema-portales">http://www.plataformadetransparencia.org.mx/web/guest/sistema-portales</a> , <a href="http://transparencia.chihuahua.gob.mx/">http://transparencia.chihuahua.gob.mx/</a> , <a href="http://difchihuahua.gob.mx/">http://difchihuahua.gob.mx/</a> <a href="http://www.plataformadetransparencia.org.mx/web/guest/sistema-portales">http://www.plataformadetransparencia.org.mx/web/guest/sistema-portales</a> , <a href="http://transparencia.chihuahua.gob.mx/">http://transparencia.chihuahua.gob.mx/</a> , <a href="http://difchihuahua.gob.mx/">http://difchihuahua.gob.mx/</a> PAGINA PUBLICADA --	Planeaciones basadas en resultados anuales, las áreas cumple mensualmente con sus reportes. Existe monitoreo continuo para medición y mejoras de resultados
								742.00		742.00			
<b>Justificación:</b>													
<b>Observaciones:</b>													
<b>ACTIVIDAD C0401</b>	<b>Acciones para profesionalizar la asistencia social y operación de programas del DIF y proyectos de innovación.</b>	<b>Porcentaje de acciones para profesionalizar la operación</b>  Mide el porcentaje de acciones para profesionalizar la operación realizadas en relación a las de acciones para profesionalizar la operación programadas durante el año	PORCENTAJE	Gestión Eficiencia Anual ASCENDENTE	(ApoR/ApoP)*100			87.00	100.00	69.00	79.31	MEDIO PÚBLICO- <a href="http://www.plataformadetransparencia.org.mx/web/guest/sistema-portales">http://www.plataformadetransparencia.org.mx/web/guest/sistema-portales</a> , <a href="http://transparencia.chihuahua.gob.mx/">http://transparencia.chihuahua.gob.mx/</a> , <a href="http://difchihuahua.gob.mx/">http://difchihuahua.gob.mx/</a> <a href="http://www.plataformadetransparencia.org.mx/web/guest/sistema-portales">http://www.plataformadetransparencia.org.mx/web/guest/sistema-portales</a> , <a href="http://transparencia.chihuahua.gob.mx/">http://transparencia.chihuahua.gob.mx/</a> , <a href="http://difchihuahua.gob.mx/">http://difchihuahua.gob.mx/</a> PAGINA PUBLICADA --	Planeaciones basadas en resultados anuales, las áreas cumple mensualmente con sus reportes. Existe monitoreo continuo para medición y mejoras de resultados
								87.00		87.00			
<b>Justificación:</b>													
<b>Observaciones:</b>													

**GOBIERNO DEL ESTADO DE CHIHUAHUA**  
**SEGUIMIENTO A LA MATRIZ DE INDICADORES PARA RESULTADOS**  
**Cierre Anual 2022**

415 - DESARROLLO INTEGRAL DE LA FAMILIA DEL ESTADO DE CHIHUAHUA													
2P036L1 - GESTIÓN INSTITUCIONAL DIF													
Objetivos		Indicador						Meta		Avance Anual del Indicador		Medio de Verificación	Supuestos
Nivel / Referencia	Resumen Narrativo	Nombre del Indicador / Descripción del Indicador	Método de Cálculo	Tipo / Dimensión / Frecuencia/Trayectoria	Fórmula / Variables de la Fórmula	Clasificación	Unidad de Medida	Valor Reprog.	Meta	Valor Logrado Acumulado	Avance Acum.		
<b>ACTIVIDAD C0402</b>	<b>Acciones de análisis seguimiento y evaluación de las metas y presupuesto de los programas operativos anuales y matrices de indicadores</b>	<b>porcentaje de acciones de Análisis y Seguimiento</b>  Mide el porcentaje de de acciones de Análisis y Seguimiento realizadas en relacion a los de acciones de Análisis y Seguimiento programadas a través del año	PORCENTAJE	Gestión Eficiencia Anual ASCENDENTE	(AASr/AASp)*100  AASr = Acciones de Análisis y Seguimiento realizadas AASp = Acciones de Análisis y Seguimiento programadas	ACUMULADO  CONSTANTE	Acciones  Acciones	647.00  647.00	100.00	648.00  647.00	100.15	MEDIO PÚBLICO- <a href="http://www.plataformadetransparencia.org.mx/web/guest/sistema-portales">http://www.plataformadetransparencia.org.mx/web/guest/sistema-portales</a> , <a href="http://transparencia.chihuahua.gob.mx/">http://transparencia.chihuahua.gob.mx/</a> , <a href="http://difchihuahua.gob.mx/">http://difchihuahua.gob.mx/</a> <a href="http://www.plataformadetransparencia.org.mx/web/guest/sistema-portales">http://www.plataformadetransparencia.org.mx/web/guest/sistema-portales</a> , <a href="http://transparencia.chihuahua.gob.mx/">http://transparencia.chihuahua.gob.mx/</a> , <a href="http://difchihuahua.gob.mx/">http://difchihuahua.gob.mx/</a> PAGINA PUBLICADA --	Planeaciones basadas en resultados anuales, las áreas cumple mensualmente con sus reportes. Existe monitoreo continuo para medición y mejoras de resultados
<b>Justificación:</b>													
<b>Observaciones:</b>													
<b>ACTIVIDAD C0403</b>	<b>Acciones para la institucionalización de la perspectiva de género</b>	<b>Porcentaje de acciones para institucionalización de la Perspectiva de Género</b>  Mide el porcentaje de acciones para institucionalización de la Perspectiva de Género realizadas respecto a las acciones para institucionalización de la Perspectiva de Género programadas durante el año	PORCENTAJE	Gestión Eficiencia Anual ASCENDENTE	(aiPGr/aiEPGp)*100  aiPGr = Acciones para institucionalización de la Perspectiva de Género realizadas aiEPGp = Acciones para institucionalización de la Perspectiva de Género programadas	ACUMULADO  CONSTANTE	Acciones  Acciones	8.00  8.00	100.00	8.00  8.00	100.00	MEDIO PÚBLICO- <a href="http://www.plataformadetransparencia.org.mx/web/guest/sistema-portales">http://www.plataformadetransparencia.org.mx/web/guest/sistema-portales</a> , <a href="http://transparencia.chihuahua.gob.mx/">http://transparencia.chihuahua.gob.mx/</a> , <a href="http://difchihuahua.gob.mx/">http://difchihuahua.gob.mx/</a> <a href="http://www.plataformadetransparencia.org.mx/web/guest/sistema-portales">http://www.plataformadetransparencia.org.mx/web/guest/sistema-portales</a> , <a href="http://transparencia.chihuahua.gob.mx/">http://transparencia.chihuahua.gob.mx/</a> , <a href="http://difchihuahua.gob.mx/">http://difchihuahua.gob.mx/</a> PAGINA PUBLICADA --	Planeación basada en el programa anual de trabajo, las áreas cumplen con las recomendaciones emitidas por la unidad de género. Existe monitoreo continuo para el cumplimiento de resultados
<b>Justificación:</b>													
<b>Observaciones:</b>													

**GOBIERNO DEL ESTADO DE CHIHUAHUA**  
**SEGUIMIENTO A LA MATRIZ DE INDICADORES PARA RESULTADOS**  
**Cierre Anual 2022**

415 - DESARROLLO INTEGRAL DE LA FAMILIA DEL ESTADO DE CHIHUAHUA													
2P036L1 - GESTIÓN INSTITUCIONAL DIF													
Objetivos		Indicador						Meta		Avance Anual del Indicador		Medio de Verificación	Supuestos
Nivel / Referencia	Resumen Narrativo	Nombre del Indicador / Descripción del Indicador	Método de Cálculo	Tipo / Dimensión / Frecuencia/Trayectoria	Fórmula / Variables de la Fórmula	Clasificación	Unidad de Medida	Valor Reprog.	Meta	Valor Logrado Acumulado	Avance Acum.		
<b>COMPONENTE C05</b>	<b>Asuntos jurídicos y de control interno atendidos</b>	<b>Porcentaje de asuntos jurídicos atendidos</b>	PORCENTAJE	Gestión Eficacia Anual ASCENDENTE	(AJa/AJr)*100								
					AJa = Asuntos jurídicos atendidos	ACUMULADO	Asuntos jurídicos	743.00	100.00	883.00	118.84		
		Mide el porcentaje de asuntos jurídicos atendidos en relación a los asuntos jurídicos recibidos			AJr = Asuntos jurídicos recibidos	CONSTANTE	Asuntos jurídicos	743.00		743.00			
<b>Justificación:</b>												MEDIO PÚBLICO- <a href="http://www.plataformadetransparencia.org.mx/web/guest/sistema-portales">http://www.plataformadetransparencia.org.mx/web/guest/sistema-portales</a> , <a href="http://transparencia.chihuahua.gob.mx/">http://transparencia.chihuahua.gob.mx/</a> , <a href="http://difchihuahua.gob.mx/">http://difchihuahua.gob.mx/</a> <a href="http://www.plataformadetransparencia.org.mx/web/guest/sistema-portales">http://www.plataformadetransparencia.org.mx/web/guest/sistema-portales</a> , <a href="http://transparencia.chihuahua.gob.mx/">http://transparencia.chihuahua.gob.mx/</a> , <a href="http://difchihuahua.gob.mx/">http://difchihuahua.gob.mx/</a> PAGINA PUBLICADA --	
<b>Observaciones:</b>													
<b>ACTIVIDAD C0501</b>	<b>Acciones jurídicas</b>	<b>Porcentaje de obligaciones jurídicas</b>	PORCENTAJE	Gestión Eficiencia Anual ASCENDENTE	(AOJa/AOJs)*100								
					AOJa = Acciones de obligaciones jurídicas atendidas	ACUMULADO	Acciones	575.00	100.00	676.00	117.57		
		Mide el porcentaje de acciones de obligaciones jurídicas atendidas en relación con las acciones de obligaciones jurídicas solicitadas a través del año			AOJs = Acciones de obligaciones jurídicas solicitadas	CONSTANTE	Acciones	575.00		575.00			
<b>Justificación:</b>												MEDIO PÚBLICO- <a href="http://www.plataformadetransparencia.org.mx/web/guest/sistema-portales">http://www.plataformadetransparencia.org.mx/web/guest/sistema-portales</a> , <a href="http://transparencia.chihuahua.gob.mx/">http://transparencia.chihuahua.gob.mx/</a> , <a href="http://difchihuahua.gob.mx/">http://difchihuahua.gob.mx/</a> <a href="http://www.plataformadetransparencia.org.mx/web/guest/sistema-portales">http://www.plataformadetransparencia.org.mx/web/guest/sistema-portales</a> , <a href="http://transparencia.chihuahua.gob.mx/">http://transparencia.chihuahua.gob.mx/</a> , <a href="http://difchihuahua.gob.mx/">http://difchihuahua.gob.mx/</a> PAGINA PUBLICADA --	
<b>Observaciones:</b>													

**GOBIERNO DEL ESTADO DE CHIHUAHUA**  
**SEGUIMIENTO A LA MATRIZ DE INDICADORES PARA RESULTADOS**  
**Cierre Anual 2022**

415 - DESARROLLO INTEGRAL DE LA FAMILIA DEL ESTADO DE CHIHUAHUA													
2P036L1 - GESTIÓN INSTITUCIONAL DIF													
Objetivos		Indicador						Meta		Avance Anual del Indicador		Medio de Verificación	Supuestos
Nivel / Referencia	Resumen Narrativo	Nombre del Indicador / Descripción del Indicador	Método de Cálculo	Tipo / Dimensión / Frecuencia/Traectoria	Fórmula / Variables de la Fórmula	Clasificación	Unidad de Medida	Valor Reprog.	Meta	Valor Logrado Acumulado	Avance Acum.		
ACTIVIDAD C0502	Acciones para la atención de auditorías control interno y monitoreo de las obligaciones de transparencia	<b>Porcentaje de acciones para la atención a auditorías</b>  Mide el porcentaje de acciones para la atención de auditorías ejecutadas respecto acciones para la atención de auditorías planeadas a través del año	PORCENTAJE	Gestión Eficiencia Anual ASCENDENTE	(AaaE/AaaP)*100							MEDIO PÚBLICO- <a href="http://www.plataformadetransparencia.org.mx/web/guest/sistema-portales">http://www.plataformadetransparencia.org.mx/web/guest/sistema-portales</a> , <a href="http://transparencia.chihuahua.gob.mx/">http://transparencia.chihuahua.gob.mx/</a> , <a href="http://difchihuahua.gob.mx/">http://difchihuahua.gob.mx/</a> <a href="http://www.plataformadetransparencia.org.mx/web/guest/sistema-portales">http://www.plataformadetransparencia.org.mx/web/guest/sistema-portales</a> , <a href="http://transparencia.chihuahua.gob.mx/">http://transparencia.chihuahua.gob.mx/</a> , <a href="http://difchihuahua.gob.mx/">http://difchihuahua.gob.mx/</a> PAGINA PUBLICADA --	Seguimiento a las obligaciones jurídicas por parte de las áreas para el cumplimiento de las auditorías internas y obligaciones de transparencia
					AaaE = Acciones para la atención de auditorías Ejecutadas	ACUMULADO	Acciones	168.00	100.00	207.00	123.21		
					AaaP = Acciones para la atención de auditorías Programadas	CONSTANTE	Acciones	168.00		168.00			

Justificación:  
 Observaciones:

Observaciones Generales del Programa Presupuestario en el Período

Responsable del Programa

**Mtra. Perla Natalye Campos García**  
 Directora Administrativa

**GOBIERNO DEL ESTADO DE CHIHUAHUA**  
**SEGUIMIENTO A LA MATRIZ DE INDICADORES PARA RESULTADOS**  
**Cierre Anual 2022**

415 - DESARROLLO INTEGRAL DE LA FAMILIA DEL ESTADO DE CHIHUAHUA													
2P036L1 - GESTIÓN INSTITUCIONAL DIF													
Objetivos		Indicador						Meta		Avance Anual del Indicador		Medio de Verificación	Supuestos
Nivel / Referencia	Resumen Narrativo	Nombre del Indicador / Descripción del Indicador	Método de Cálculo	Tipo / Dimensión / Frecuencia/Trayectoria	Fórmula / Variables de la Fórmula	Clasificación	Unidad de Medida	Valor Reprog.	Meta	Valor Logrado Acumulado	Avance Acum.		

Responsable del Ente Público

---

**Mtro. Gabriel Eguiarte Fruns**  
 Director General

---

**C. Ignacio Galicia de Luna**  
 Secretario de Desarrollo Humano y Bien Común